



CARACTÉRISTIQUES GÉNÉRALES

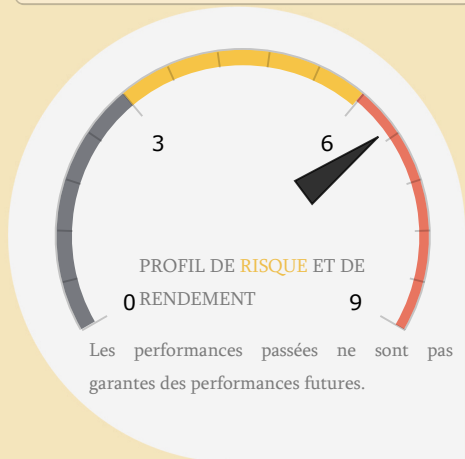
Forme juridique	FCP
Date de création	01/03/2000
Classification	Actions
Orientation de placement	100% Action

Affectation des résultats	Capitalisant
Calcul de la VL	hebdomadaire
Valeur liquidative d'origine	100.00
Date de première VL	06/01/2006

Horizon de placement conseillé	5 ans
Droits d'entrée	0.40% acquis au fonds
Droits de sortie	0.40% acquis au fonds
Souscripteurs concernés	GRAND PUBLIC

OBJECTIFS & STRATEGIE D'INVESTISSEMENT

Le FCP investira son actif à hauteur de 60% minimum de ses actifs, hors titres d'Opcvm actions et liquidités, en actions, certificats d'investissement et droits d'attribution ou de souscription, cotés à la bourse ou sur tout marché réglementé en fonctionnement régulier et ouvert au public.



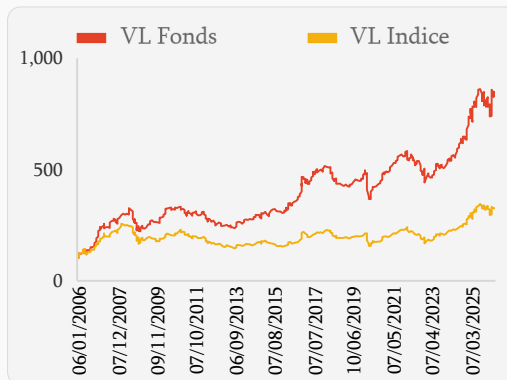
PERFORMANCES

Performances cumulées	1 AN	2 ANS	3 ANS	5 ANS
FONDS	2.70%	49.56%	73.22%	56.10%
BENCH	-0.23%	40.33%	67.44%	49.64%

Performances annualisées	1 AN	2 ANS	3 ANS	5 ANS
FONDS	2.71%	24.85%	24.47%	11.21%
BENCH	-0.23%	20.22%	22.54%	9.92%



HISTORIQUE DES VALEURS LIQUIDATIVES

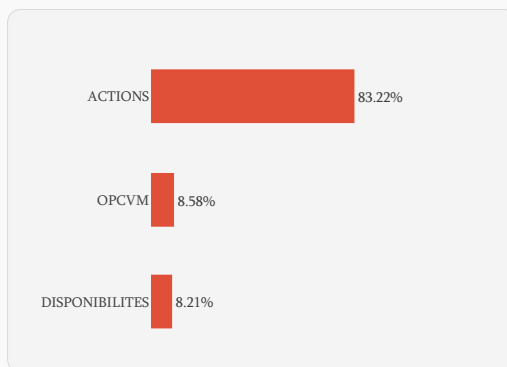


CHIFFRES CLÉS

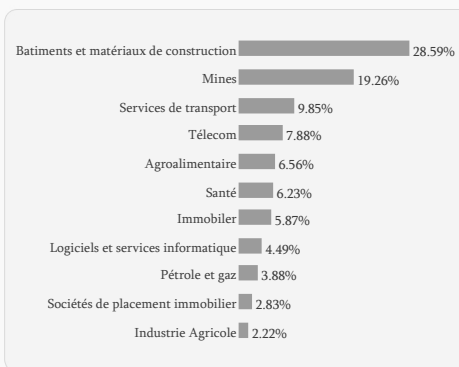
Actif net	208 866 961.22
Valeur Liquidative	1 341.66
Plus Haut 2026	1 392.54
Plus Bas 2026	1 185.72
VL moyenne 2026	1 302.01



ALLOCATION D'ACTIFS



RÉPARTITION SECTORIELLE



COMMENTAIRE MARCHÉ

le marché a terminé le mois de Mai sur une note positive. En effet, l'indice Masi a clôturé le mois sur une performance de 1.57 % à 18 874.97 points, tirant la performance annuelle à 0.15 %. Le volume échangé a totalisé 4.4 Mrds échangé quasi totalement sur le marché central. Notons que les valeurs Managem, AttijariWafabank, Ciment du Maroc et SMI ont accaparé plus de 40 % du volume global. En termes de performances, notons que le groupe Managem, a affiché une progression de 26 % à 17405 DH. Le groupe a publié une croissance de plus de 147 % de son chiffre d'affaires au titre du T1 2026, grâce à la montée en puissance de ses grands projets (Orifère de Boto et cuprifère de Tizert). Aussi, le groupe a aussi annoncé la consolidation du contrôle de son projet gazier Tendrara avec une part de 75 %. Au niveau des autres valeurs, Label Vie a annoncé au cours du mois son projet de fusion avec le groupe Retail Holding avec comme ambition de regrouper toutes les activités au sein d'une entité unique cotée à la bourse de Casablanca. Sur le marché le titre a perdu 7 % à 3860 DH. Enfin, notons que les CA consolidé de la cote au titre du T1 2026 a progressé de 10.4 % porté par le secteur des mines, l'assurance et la distribution.



INDICATEURS DE RISQUE

	VOLATILITE	TRACKING ERROR	RATIO D'INFORMATION
FONDS	16.60%	4.00%	0.8
BENCH	16.70%	-	-