



### CARACTÉRISTIQUES GÉNÉRALES

Forme juridique	SICAV
Date de création	17/07/1997
Classification	Diversifié
Orientation de placement	50% ACT et 50% OBL

Affectation des résultats	Capitalisant
Calcul de la VL	hebdomadaire
Valeur liquidative d'origine	1 000.00
Date de première VL	01/09/1997

Horizon de placement conseillé	4 ans
Droits d'entrée	0.20% acquis au fonds
Droits de sortie	0.20% acquis au fonds
Souscripteurs concernés	GRAND PUBLIC

### OBJECTIFS & STRATEGIE D'INVESTISSEMENT

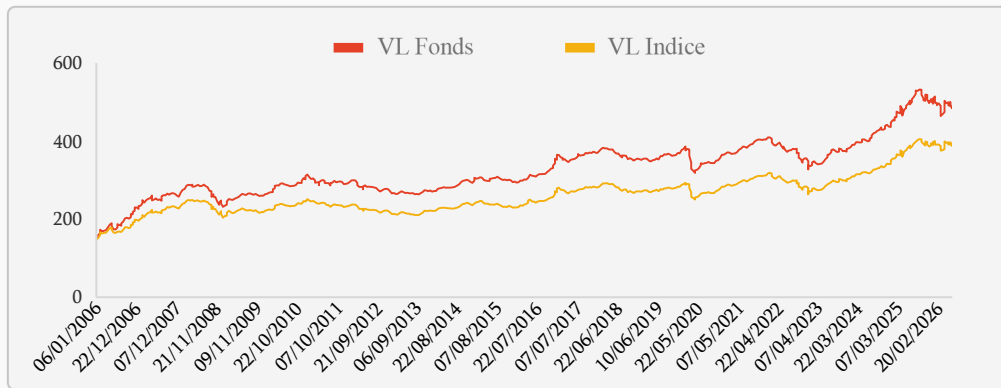
La SICAV investira son actif en actions, obligations et titres de créances sans que la proportion d'actions cotées n'atteigne 60% de ses actifs ou que la proportion d'obligations n'atteigne 90% de ses actifs.



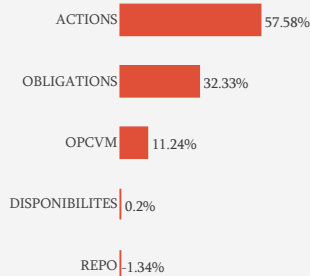
### PERFORMANCES

Performances cumulées	HEBDO	1 AN	2 ANS	3 ANS	5 ANS
FONDS	-2.02%	-3.79%	20.95%	34.67%	25.01%
BENCH	-1.71%	-0.30%	21.55%	33.60%	28.83%
Performances annualisées	HEBDO	1 AN	2 ANS	3 ANS	5 ANS
FONDS	-105.58%	-3.80%	10.50%	11.59%	5.00%
BENCH	-88.98%	-0.30%	10.80%	11.24%	5.76%

### HISTORIQUE DES VALEURS LIQUIDATIVES



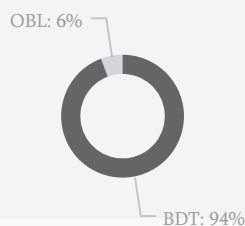
### ALLOCATION D'ACTIFS



### RÉPARTITION SECTORIELLE



### REPARTITION PAR PRODUITS DE TAUX



### CHIFFRES CLÉS

Actif net	53 290 299.28
Valeur Liquidative	5 347.21
Plus Haut 2026	5 697.90
Plus Bas 2026	5 142.76
VL moyenne 2026	5 444.79

### INDICATEURS DE RISQUE

	VOLATILITE	TRACKING ERROR	RATIO D'INFORMATION
FONDS	11.20%	3.00%	-1.18
BENCH	8.60%	-	-