



27/03/2026

CARACTÉRISTIQUES GÉNÉRALES

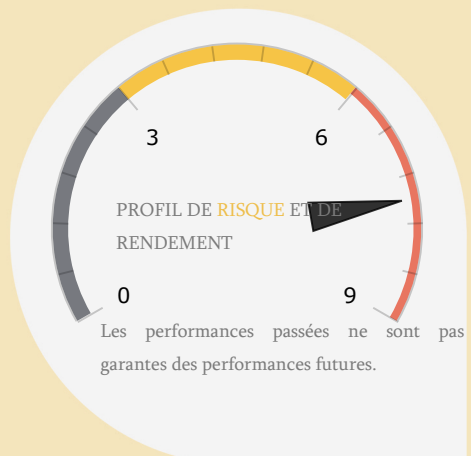
Forme juridique	FCP
Date de création	24/07/2012
Classification	Contractuel
Orientation de placement	100% GOLD

Affectation des résultats	Capitalisant
Calcul de la VL	Hebdomadaire
Valeur liquidative d'origine	1 000.00
Date de première VL	05/10/2012

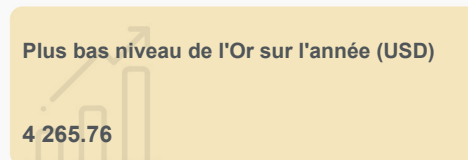
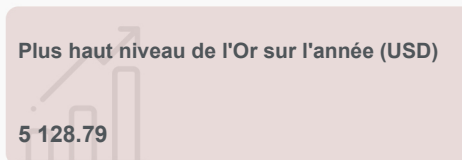
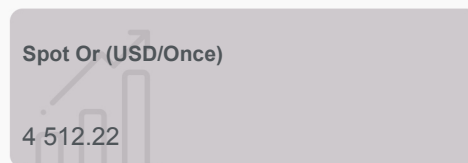

Horizon de placement conseillé	5 ans
Droits d'entrée	0.50% acquis au fonds
Droits de sortie	0.50% acquis au fonds
Souscripteurs concernés	GRAND PUBLIC

OBJECTIFS & STRATEGIE D'INVESTISSEMENT

Le FCP met en place un SWAP au terme duquel il échange un taux fixe contre la performance de l'indice suivi.



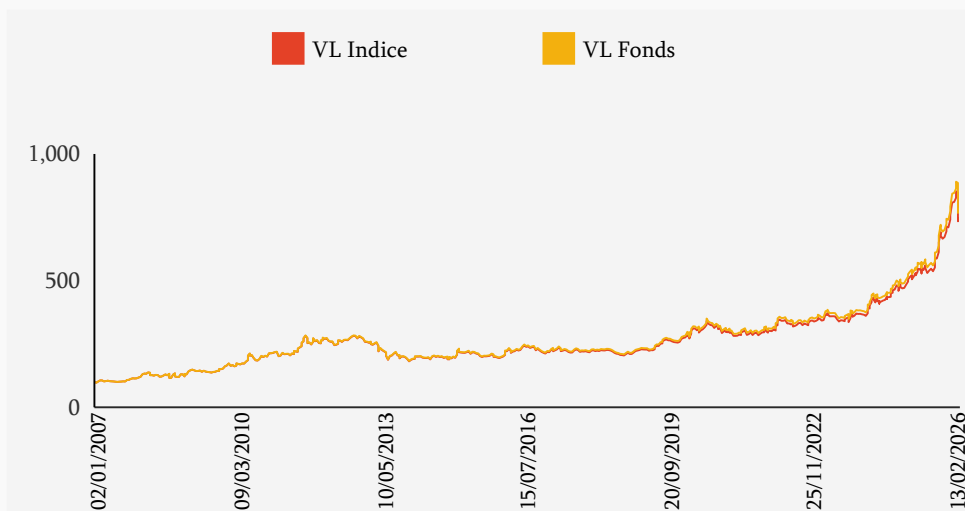
COURS



PERFORMANCES

Performances cumulées	1 mois	1 an	3 ans	5 ans
FONDS	-12.08%	41.34%	106.06%	164.22%
INDICE	-12.02%	41.81%	107.96%	168.31%

HISTORIQUE DES VALEURS LIQUIDATIVES



*Avant le 05/10/2012, les valeurs liquidatives du FCP Attijari Gold ont été calculées à titre strictement indicatif et n'ont pas fait l'objet de souscription et/ou de rachat.

COMMENTAIRE MARCHÉ

CHIFFRES CLÉS

Actif net	266 476 394.41
Valeur Liquidative	2 665.02
Plus Haut 2026	3 031.15
Plus Bas 2026	2 522.58
VL moyenne 2026	2 819.14

INDICATEURS DE RISQUE

	VOLATILITE	TRACKING ERROR	RATIO D'INFORMATION
FONDS	22.30%	0.00%	
BENCH	22.10%	-	-