



26/04/2019

### CARACTÉRISTIQUES GÉNÉRALES

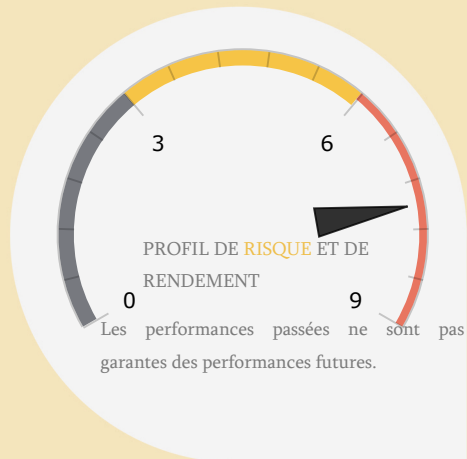
Forme juridique	FCP
Date de création	24/07/2012
Classification	Contractuel
Orientation de placement	100% GOLD

Affectation des résultats	Capitalisant
Calcul de la VL	Hebdomadaire
Valeur liquidative d'origine	1 000.00
Date de première VL	05/10/2012

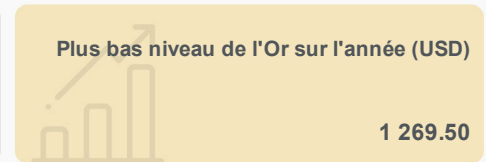
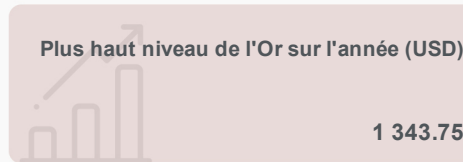

Horizon de placement conseillé	5 ans
Droits d'entrée	0.50% acquis au fonds
Droits de sortie	0.50% acquis au fonds
Souscripteurs concernés	GRAND PUBLIC

### OBJECTIFS & STRATEGIE D'INVESTISSEMENT

L'objectif de gestion du FCP est de reproduire l'évolution de l'Or en Dirham, en minimisant au maximum l'écart de suivi entre les performances du FCP et celles de l'Or.



#### COURS

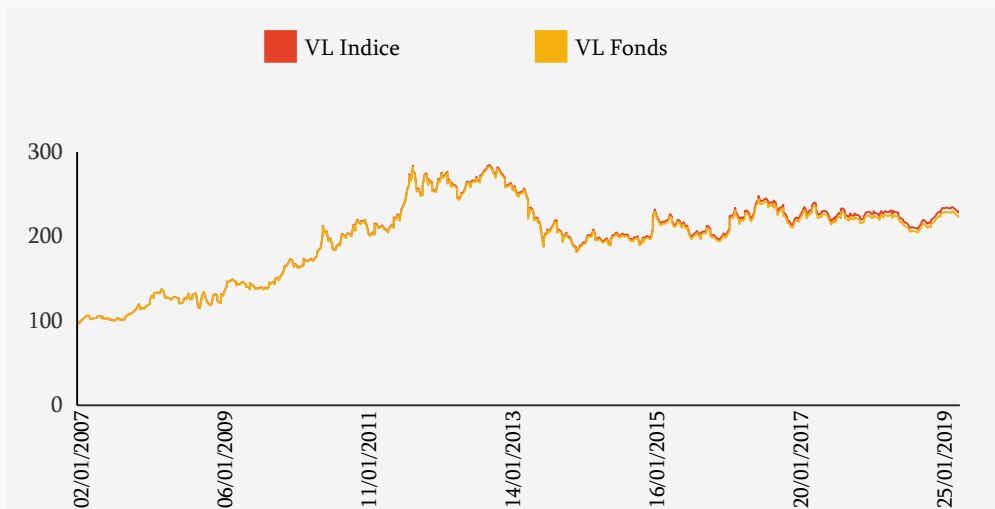


#### PERFORMANCES

Performances cumulées	1 mois	1 an	3 ans	5 ans
FONDS	-0.8%	0.81%	-0.5%	15.88%
INDICE	-0.76%	1.12%	0.44%	17.56%



#### HISTORIQUE DES VALEURS LIQUIDATIVES



\*Avant le 05/10/2012, les valeurs liquidatives du FCP Attijari Gold ont été calculées à titre strictement indicatif et n'ont pas fait l'objet de souscription et/ou de rachat.



#### COMMENTAIRE MARCHÉ



#### CHIFFRES CLÉS

Actif net	29 664 458.86
Valeur Liquidative	803.31
Plus Haut 2019	820.08
Plus Bas 2019	788.61
VL moyenne 2019	805.80



#### INDICATEURS DE RISQUE

	VOLATILITE	TRACKING ERROR	RATIO D'INFORMATION
FONDS	7.33%	0.53%	-0.57
BENCH	7.21%		