



تدبير الوفاء
Wafa Gestion

REPORTING HEBDOMADAIRE

FCP CAP INSTITUTIONS 27/03/2026

Valeur liquidative

680 116.92

Nombre de parts

2 733.38

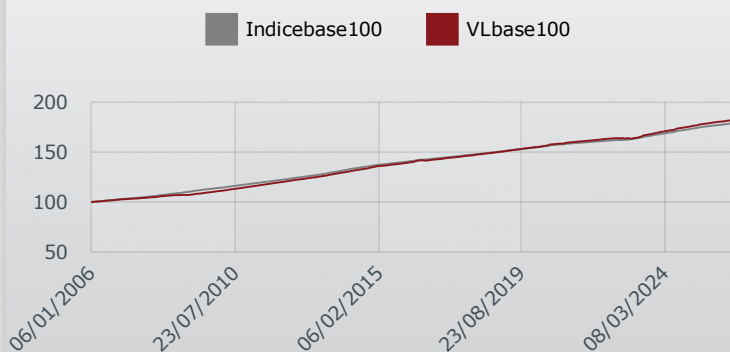
Actif net

1 859 019 334.54

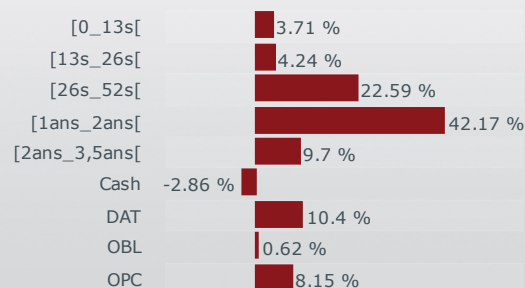
OBJECTIF ET STRATÉGIE D'INVESTISSEMENT

Le FCP investira son actif à hauteur de 90% minimum hors titres d'opcvn OCT, créances représentatives des opérations de pension qu'il effectue en tant que cessionnaire, en titres de créances, le FCP peut investir à 10% maximum dans des OMLT ou des opérations de placement en devises à l'étranger avec possibilité d'investir dans des oblig perpétuelles.

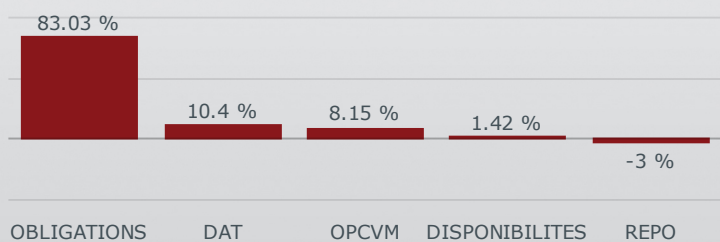
EVOLUTION DE LA VALEUR LIQUIDATIVE



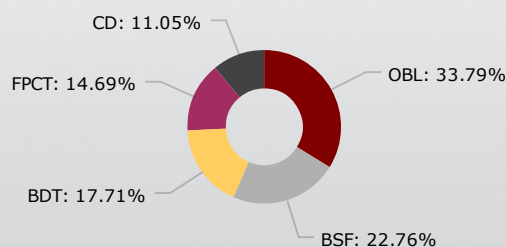
RÉPARTITION PAR MATURITÉ RÉSIDUELLE



ALLOCATION D'ACTIFS



RÉPARTITION PAR PRODUIT DE TAUX



PERFORMANCES

Performances cumulées	1 mois	6 mois	1 an	2 ans	3 ans
	FONDS	-0.01%	1.02%	2.41%	6.00%
BENCH	0.14%	1.04%	2.25%	5.53%	9.06%
Performances annualisées	1 mois	6 mois	1 an	2 ans	3 ans
	FONDS	-0.19%	2.05%	2.42%	3.01%
BENCH	1.79%	2.10%	2.25%	2.77%	3.03%

INDICATEURS TECHNIQUES

	FONDS	BENCH
Sensibilité	1.08	0.43
Duration	1.11	0.438
Rendement	3.00%	2.00%