



27/10/2023

### CARACTÉRISTIQUES GÉNÉRALES

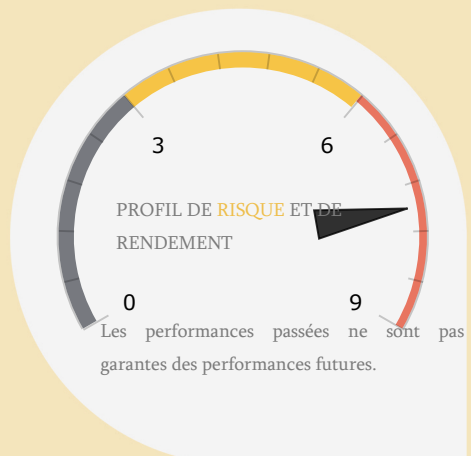
Forme juridique	FCP
Date de création	24/07/2012
Classification	Contractuel
Orientation de placement	100% GOLD

Affectation des résultats	Capitalisant
Calcul de la VL	Hebdomadaire
Valeur liquidative d'origine	1 000.00
Date de première VL	05/10/2012

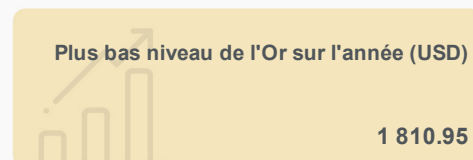
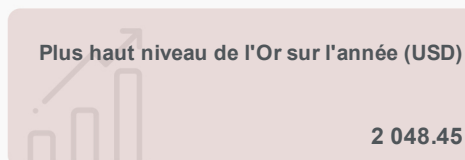

Horizon de placement conseillé	5 ans
Droits d'entrée	0.50% acquis au fonds
Droits de sortie	0.50% acquis au fonds
Souscripteurs concernés	GRAND PUBLIC

### OBJECTIFS & STRATEGIE D'INVESTISSEMENT

Le FCP met en place un SWAP au terme duquel il échange un taux fixe contre la performance de l'indice suivi.



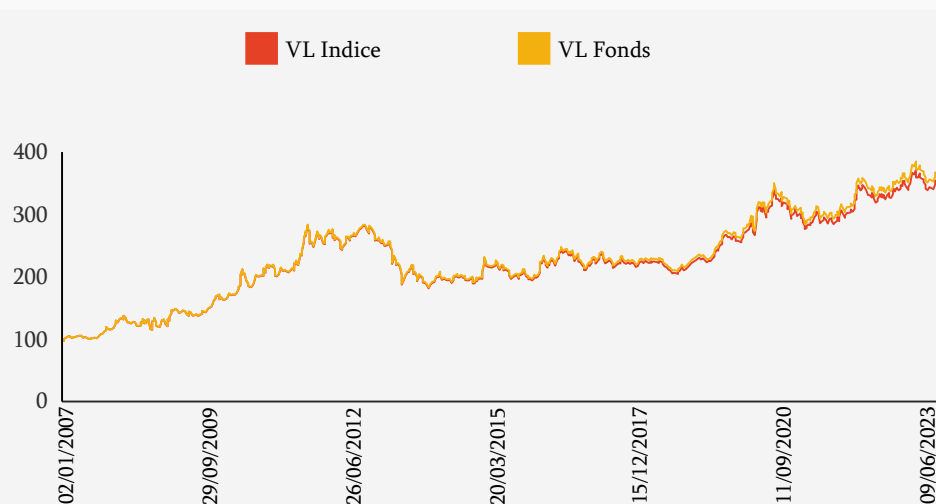
#### COURS



#### PERFORMANCES

Performances cumulées	1 mois	1 an	3 ans	5 ans
FONDS	8.97%	13.14%	15.85%	70.37%
INDICE	8.99%	13.47%	16.89%	72.91%

#### HISTORIQUE DES VALEURS LIQUIDATIVES



\*Avant le 05/10/2012, les valeurs liquidatives du FCP Attijari Gold ont été calculées à titre strictement indicatif et n'ont pas fait l'objet de souscription et/ou de rachat.

#### COMMENTAIRE MARCHÉ

#### CHIFFRES CLÉS

Actif net	48 063 397.95
Valeur Liquidative	1 302.01
Plus Haut 2023	1 321.59
Plus Bas 2023	1 194.85
VL moyenne 2023	1 250.98

#### INDICATEURS DE RISQUE

	VOLATILITE	TRACKING ERROR	RATIO D'INFORMATION
FONDS	13.20%	0.00%	-0.58
BENCH	12.10%	-	-