



تدبير الوفاء
Wafa Gestion

REPORTING HEBDOMADAIRE

FCP CAP INSTITUTIONS 23/01/2026

Valeur liquidative

676 903.77

Nombre de parts

3 078.24

Actif net

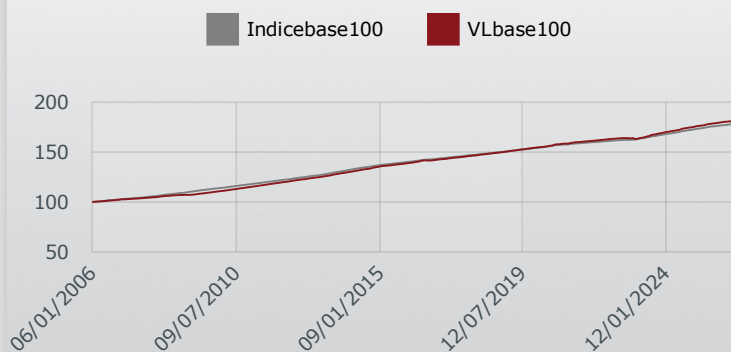
2 083 669 543.47

OBJECTIF ET STRATÉGIE D'INVESTISSEMENT

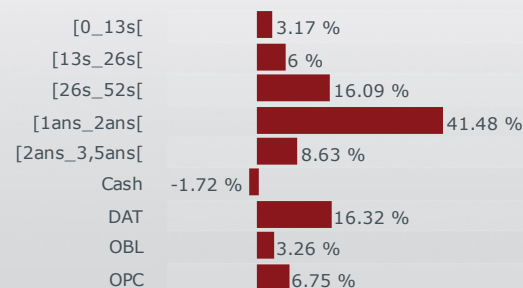
Le FCP investira son actif à hauteur de 90% minimum hors titres d'opcvm OCT, créances représentatives des opérations de pension qu'il effectue en tant que cessionnaire, en titres de créances, le FCP peut investir à 10% maximum dans des OMLT ou des opérations de placement en devises à l'étranger avec possibilité d'investir dans des oblig perpétuelles.



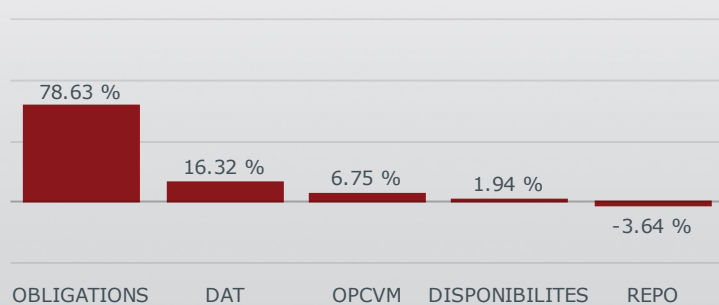
EVOLUTION DE LA VALEUR LIQUIDATIVE



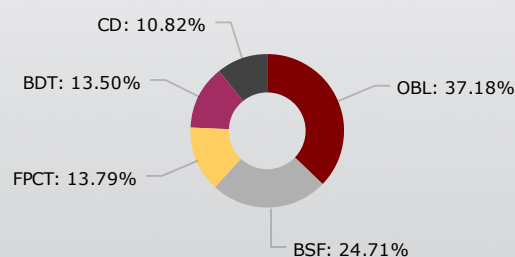
RÉPARTITION PAR MATURITÉ RÉSIDUELLE



ALLOCATION D'ACTIFS



RÉPARTITION PAR PRODUIT DE TAUX



PERFORMANCES

Performances cumulées	1 mois	6 mois	1 an	2 ans	3 ans
FONDS	-0.03%	0.99%	2.46%	6.15%	10.72%
BENCH	0.09%	1.01%	2.35%	5.67%	9.23%
Performances annualisées	1 mois	6 mois	1 an	2 ans	3 ans
FONDS	-0.36%	1.99%	2.46%	3.08%	3.58%
BENCH	1.12%	2.02%	2.35%	2.84%	3.09%



INDICATEURS TECHNIQUES

	FONDS	BENCH
Sensibilité	1.05	0.46
Duration	1.08	0.474
Rendement	3.00%	2.00%