



تدبير الوفاء
Wafa Gestion

REPORTING HEBDOMADAIRE FCP CAP INSTITUTIONS 21/11/2025

Valeur liquidative

675 412.39

Nombre de parts

3 635.32

Actif net

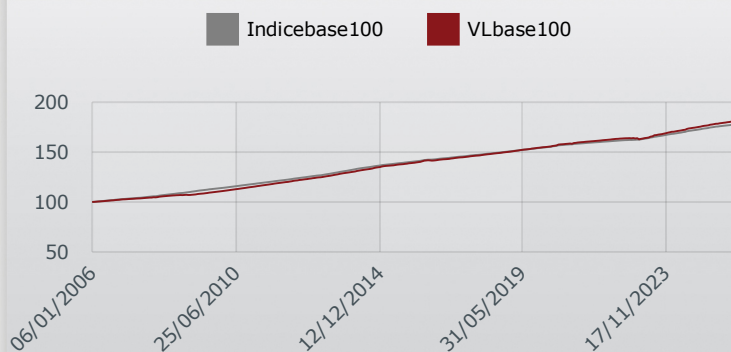
2 455 340 186.28

OBJECTIF ET STRATÉGIE D'INVESTISSEMENT

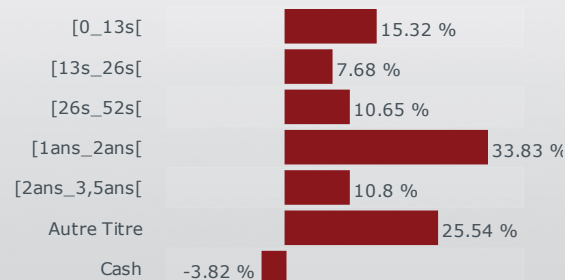
Le FCP investira son actif à hauteur de 90% minimum hors titres d'opcvn OCT, créances représentatives des opérations de pension qu'il effectue en tant que cessionnaire, en titres de créances, le FCP peut investir à 10% maximum dans des OMLT ou des opérations de placement en devises à l'étranger avec possibilité d'investir dans des oblig perpétuelles.



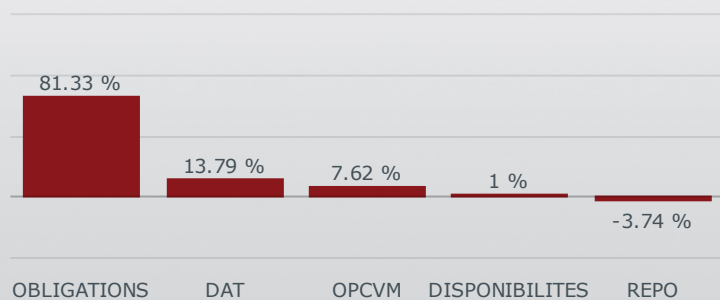
EVOLUTION DE LA VALEUR LIQUIDATIVE



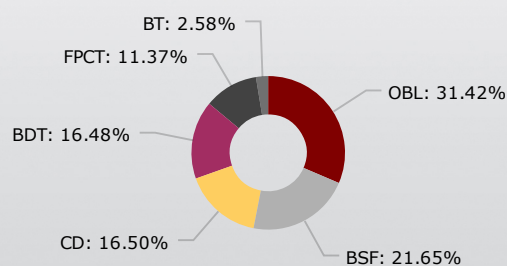
RÉPARTITION PAR MATURITÉ RÉSIDUELLE



ALLOCATION D'ACTIFS



RÉPARTITION PAR PRODUIT DE TAUX



PERFORMANCES

| Performances cumulées | 1 mois | 6 mois | 1 an | 2 ans | 3 ans |
|--------------------------|--------|--------|-------|-------|--------|
| FONDS | 0.12% | 1.17% | 2.87% | 6.53% | 10.22% |
| BENCH | 0.15% | 1.02% | 2.58% | 5.81% | 9.20% |
| Performances annualisées | 1 mois | 6 mois | 1 an | 2 ans | 3 ans |
| FONDS | 1.55% | 2.35% | 2.88% | 3.27% | 3.42% |
| BENCH | 1.94% | 2.04% | 2.59% | 2.92% | 3.08% |



INDICATEURS TECHNIQUES

| | FONDS | BENCH |
|-------------|-------|-------|
| Sensibilité | 0.93 | 0.58 |
| Duration | 0.96 | 0.591 |
| Rendement | 3.00% | 2.00% |