

19/06/2026

CARACTÉRISTIQUES GÉNÉRALES

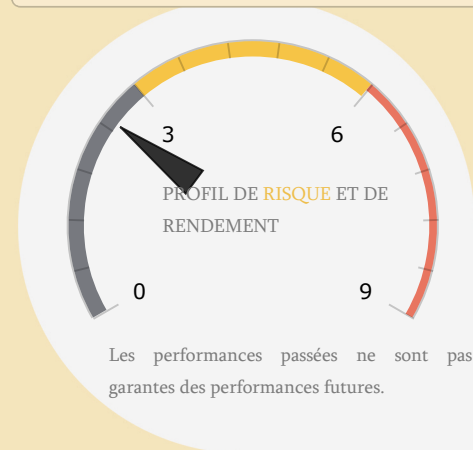
Forme juridique	FCP
Date de création	28/09/2000
Classification	Monétaire
Orientation de placement	100% TMP

Affectation des résultats	Capitalisant
Calcul de la VL	quotidienne
Valeur liquidative d'origine	100 000.00
Date de première VL	11/10/2002

Horizon de placement conseillé	1 mois
Droits d'entrée	0.00% acquis au fonds
Droits de sortie	0.00% acquis au fonds
Souscripteurs concernés	GRAND PUBLIC

OBJECTIFS & STRATÉGIE D'INVESTISSEMENT

Le FCP investira son actif en obligations à court terme, en créances représentatives des opérations de pension, le FCP sera composé d'au moins 50% des ses actifs, hors titres d'opcvm « monétaire », l'investissement en titre opcvm n'excédera pas 10% des actifs du FCP. Le fond pourra consacrer au maximum 10% de son actif à des opérations de placement en devises à l'étranger ou des opérations de prêts et emprunts de titres, ceci en respectant la réglementation en vigueur

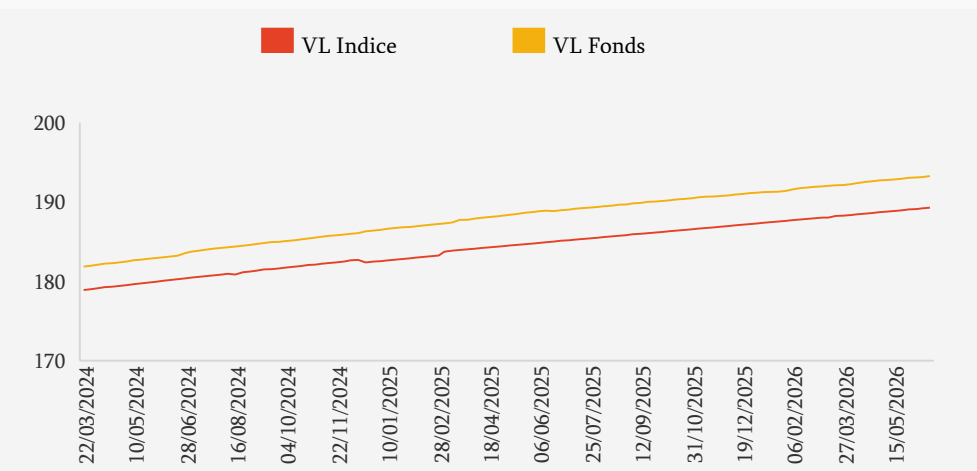


PERFORMANCES

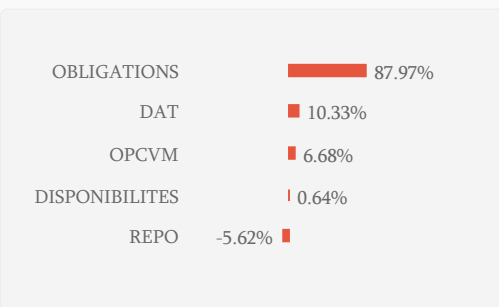
Performances cumulées	HEBDO	1 MOIS	3 MOIS	6 MOIS
FONDS	0.06%	0.18%	0.60%	1.18%
BENCH	0.04%	0.18%	0.55%	1.15%
Performances annualisées	HEBDO	1 MOIS	3 MOIS	6 MOIS
FONDS	3.34%	2.33%	2.53%	2.37%
BENCH	2.28%	2.36%	2.32%	2.08%



HISTORIQUE DES VALEURS LIQUIDATIVES



ALLOCATION D'ACTIFS

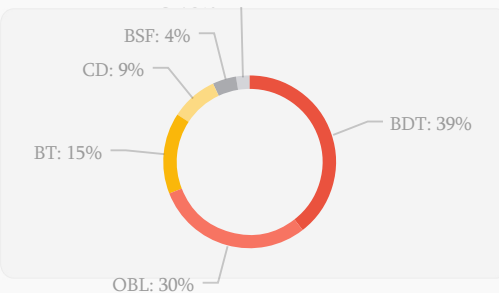


CHIFFRES CLÉS


Actif net	24 110 663 137.32
Valeur Liquidative	212 718.36
Plus Haut 2026	212 718.36
Plus Bas 2026	210 416.37
VL moyenne 2026	211 556.30



REPARTITION PAR PRODUITS DE TAUX



REPARTITION PAR MATURITE RESIDUELLE



INDICATEURS DE RISQUE

	VOLATILITE	SENSIBILITE	DURATION
FONDS	0.20%	0.36	0.37
BENCH	0.10%		