



تدبير الوفاء
Wafa Gestion

REPORTING HEBDOMADAIRE OBLIDYNAMIC 19/06/2026

Valeur liquidative

210.13

Nombre de parts

6 608 368.93

Actif net

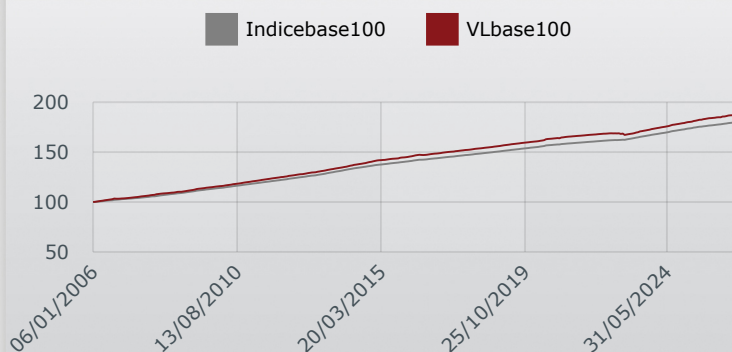
1 388 649 153.80

OBJECTIF ET STRATÉGIE D'INVESTISSEMENT


Le FCP investira son actif à hauteur de 90% minimum, hors titres d'Opcvm OMLT, créances représentatives des opérations de pension qu'il effectue en tant que cessionnaire et liquidités, en titres de créances. L'investissement en actions n'exécèdera pas 10% des actifs du FCP.



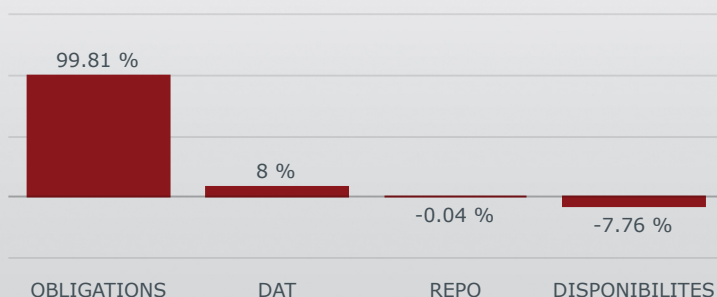
EVOLUTION DE LA VALEUR LIQUIDATIVE



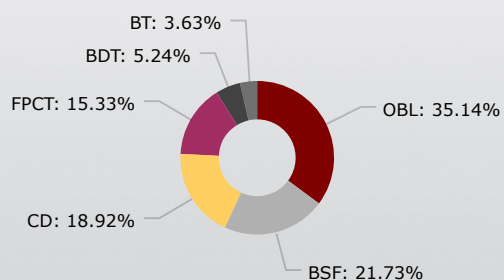
RÉPARTITION PAR MATURITÉ RÉSIDUELLE



ALLOCATION D'ACTIFS



RÉPARTITION PAR PRODUIT DE TAUX



PERFORMANCES

Performances cumulées	1 mois	6 mois	1 an	2 ans	3 ans
	FONDS	0.18%	1.29%	2.59%	6.15%
BENCH	0.18%	1.18%	2.30%	5.44%	8.74%
Performances annualisées	1 mois	6 mois	1 an	2 ans	3 ans
	FONDS	2.30%	2.59%	2.59%	3.08%
BENCH	2.29%	2.37%	2.30%	2.73%	2.93%



INDICATEURS TECHNIQUES

	FONDS	BENCH
Sensibilité	0.85	0.56
Duration	0.88	0.57
Rendement	2.7931%	2.3025%