



تدبير الوفاء  
Wafa Gestion

# REPORTING HEBDOMADAIRE

PATRIMOINE OBLIGATIONS 19/06/2026

Valeur liquidative 424.49

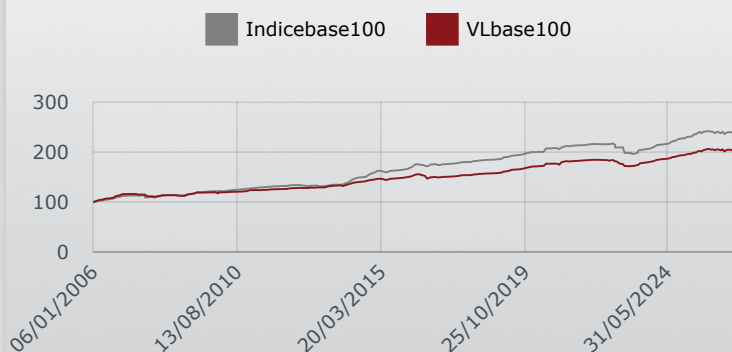
Actif net 2 234 625 270.13

Nombre de parts 5 264 271.45


## OBJECTIF ET STRATÉGIE D'INVESTISSEMENT

Le FCP investira son actif à hauteur de 90% minimum, hors titres d'Opcvm OMLT, créances représentatives des opérations de pension qu'il effectue en tant que cessionnaire et liquidités, en titres de créances. L'investissement en actions n'excèdera pas 10% des actifs du FCP.

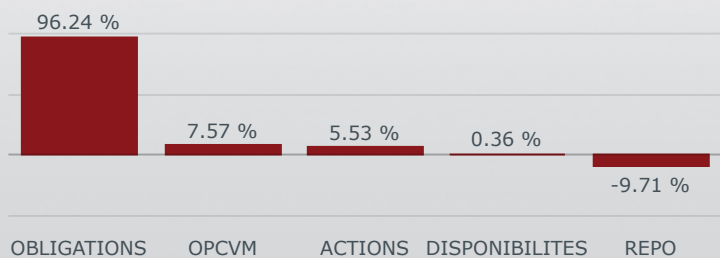
### EVOLUTION DE LA VALEUR LIQUIDATIVE



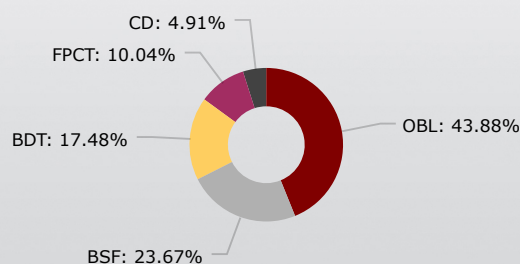
### RÉPARTITION PAR MATURITÉ RÉSIDUELLE



### ALLOCATION D'ACTIFS



### RÉPARTITION PAR PRODUIT DE TAUX



### PERFORMANCES

Performances cumulées	1 mois	6 mois	1 an	2 ans	3 ans
FONDS	0.02%	-0.25%	1.66%	9.28%	15.72%
BENCH	-0.17%	-0.29%	0.84%	10.40%	18.09%
Performances annualisées	1 mois	6 mois	1 an	2 ans	3 ans
FONDS	0.21%	-0.50%	1.66%	4.65%	5.26%
BENCH	-2.23%	-0.58%	0.84%	5.21%	6.06%

### INDICATEURS TECHNIQUES

	FONDS	BENCH
Sensibilité	4.71	6.45
Duration	4.89	6.65
Rendement	3.1835%	3.0885%