



CARACTÉRISTIQUES GÉNÉRALES

Forme juridique	SICAV
Date de création	25/09/1996
Classification	Diversifié
Orientation de placement	30% ACT et 70% TAUX

Affectation des résultats	Capitalisant
Calcul de la VL	quotidienne
Valeur liquidative d'origine	100.00
Date de première VL	11/10/1996

Horizon de placement conseillé	4 ans
Droits d'entrée	0.20% acquis au fonds
Droits de sortie	0.20% acquis au fonds
Souscripteurs concernés	GRAND PUBLIC

OBJECTIFS & STRATEGIE D'INVESTISSEMENT

La SICAV investira son actif en actions, obligations et titres de créances sans que la proportion d'actions cotées n'atteigne 60% de ses actifs ou que la proportion d'obligations n'atteigne 90% de ses actifs.

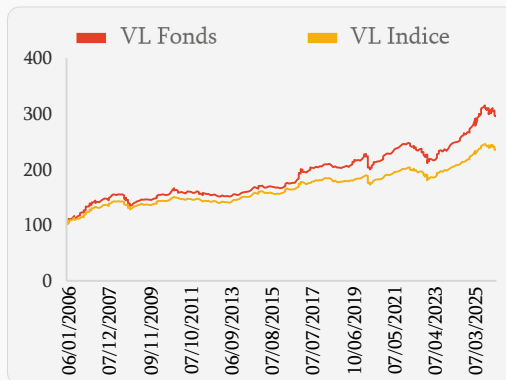


PERFORMANCES

Performances cumulées	1 AN	2 ANS	3 ANS	5 ANS
FONDS	0.67%	18.47%	36.19%	29.27%
BENCH	0.71%	14.50%	27.21%	23.49%
Performances annualisées	1 AN	2 ANS	3 ANS	5 ANS
FONDS	0.68%	9.26%	12.10%	5.85%
BENCH	0.71%	7.27%	9.10%	4.70%



HISTORIQUE DES VALEURS LIQUIDATIVES

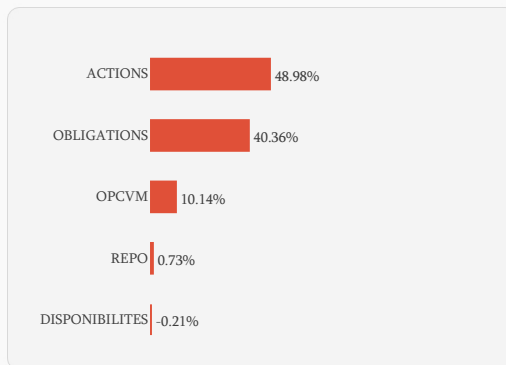


CHIFFRES CLÉS

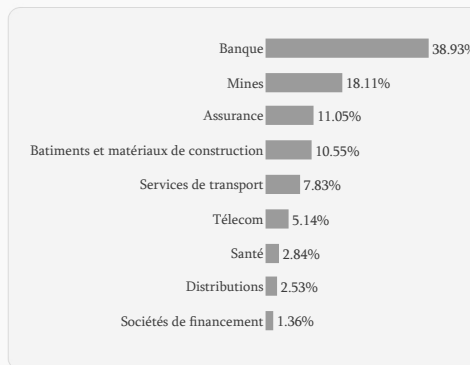
Actif net	4 017 851 690.17
Valeur Liquidative	704.89
Plus Haut 2026	741.60
Plus Bas 2026	701.06
VL moyenne 2026	723.59



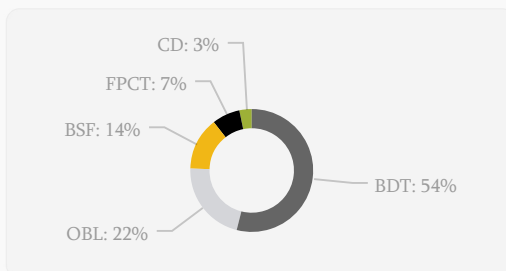
ALLOCATION D'ACTIFS



RÉPARTITION SECTORIELLE



REPARTITION PAR PRODUITS DE TAUX



COMMENTAIRE MARCHÉ

Le mois a été marqué par le conflit US-Iran, entraînant la fermeture du détroit d'Ormuz, un point névralgique du commerce maritime mondial. Cette situation géopolitique tendue a provoqué un repli généralisé des marchés internationaux au mois de mars : S&P 500 : -7,41 %, DAX : -11,80 %, CAC 40 : -10,24%. Dans ce contexte, le marché marocain a fait preuve d'une résilience relative. En effet, l'indice MASI enregistre toutefois une contre-performance mensuelle de -5,40 %, pour s'établir à 17 160,54 points, ramenant ainsi la performance YTD à -8,95 %. Les volumes échangés ont atteint 10,56 Mds MAD, concentrés presque exclusivement sur le marché central. Les titres ATTIJARIWAFABANK, SGTM et ITISSALAT AL-MAGHRIB ont représenté plus de 30 % du volume global. Sur le plan sectoriel, le secteur des boissons s'est distingué avec une progression notable de +9,50 % sur le mois. Du côté des performances individuelles, les stars du mois ont été : SANLAM MAROC : +20,50 % - LESIEUR CRISTAL : +15,07 % - SOCIÉTÉ DES BOISSONS DU MAROC : +12,50 % À l'inverse, INVOLYS et FINIE BROSSETTE ont enregistré les replis les plus marqués, avec des baisses respectives de -20,54 % et -16,78 %.



INDICATEURS DE RISQUE

	VOLATILITE	TRACKING ERROR	RATIO D'INFORMATION
FONDS	9.20%	4.00%	0.08
BENCH	5.60%	-	-