



27/03/2026

Eligible PEA et programme d'investissement

CARACTÉRISTIQUES GÉNÉRALES

Forme juridique	FCP
Date de création	06/05/1999
Classification	Actions
Orientation de placement	100% Actions

Affectation des résultats	Capitalisant
Calcul de la VL	quotidienne
Valeur liquidative d'origine	100.00
Date de première VL	11/06/1999

Horizon de placement conseillé	5 ans
Droits d'entrée	0.40% acquis au fonds
Droits de sortie	0.40% acquis au fonds
Souscripteurs concernés	GRAND PUBLIC

OBJECTIFS & STRATEGIE D'INVESTISSEMENT

Le FCP investira son actif à hauteur de 60% minimum de ses actifs, hors titres d'Opcvm actions et liquidités, en actions, en certificats d'investissement et droits d'attribution ou de souscription, cotés à la bourse ou sur tout le marché réglementé en fonctionnement régulier et ouvert au public.



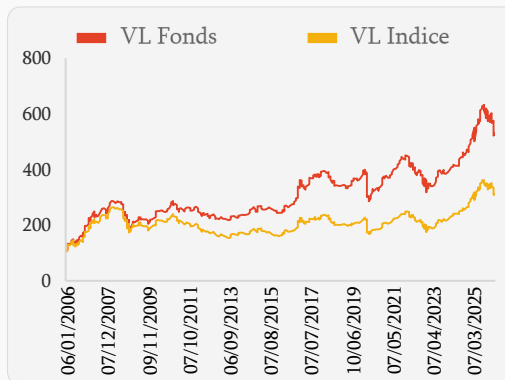
PERFORMANCES

Performances cumulées	1 AN	2 ANS	3 ANS	5 ANS
FONDS	-4.22%	29.21%	55.85%	43.51%
BENCH	-3.01%	32.38%	65.72%	49.76%

Performances annualisées	1 AN	2 ANS	3 ANS	5 ANS
FONDS	-4.23%	14.65%	18.67%	8.69%
BENCH	-3.02%	16.23%	21.97%	9.94%



HISTORIQUE DES VALEURS LIQUIDATIVES

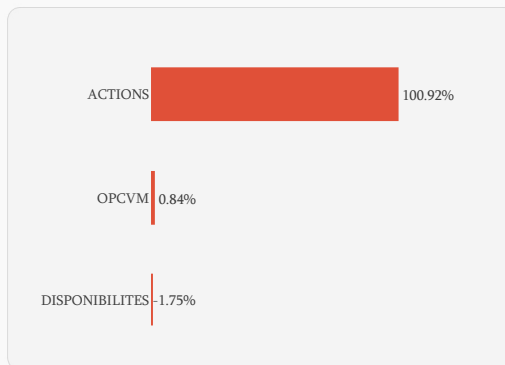


CHIFFRES CLÉS

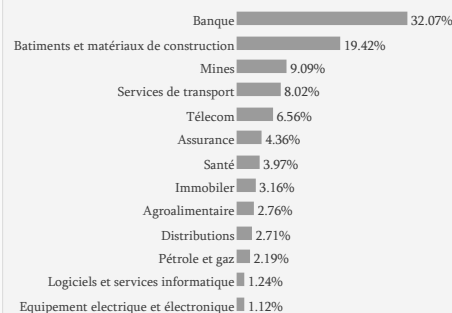
Actif net	797 556 834.07
Valeur Liquidative	849.78
Plus Haut 2026	962.11
Plus Bas 2026	832.64
VL moyenne 2026	901.99



ALLOCATION D'ACTIFS



RÉPARTITION SECTORIELLE



COMMENTAIRE MARCHÉ

Le mois a été marqué par le conflit US-Iran, entraînant la fermeture du détroit d'Hormuz, un point névralgique du commerce maritime mondial. Cette situation géopolitique tendue a provoqué un repli généralisé des marchés internationaux au mois de mars : S&P 500 : -7,41 %, DAX : -11,80 %, CAC 40 : -10,24%. Dans ce contexte, le marché marocain a fait preuve d'une résilience relative. En effet, l'indice MASI enregistre toutefois une contre-performance mensuelle de -5,40 %, pour s'établir à 17 160,54 points, ramenant ainsi la performance YTD à -8,95 %. Les volumes échangés ont atteint 10,56 Mds MAD, concentrés presque exclusivement sur le marché central. Les titres ATTIJARIWAFABANK, SGTM et ITISSALAT AL-MAGHRIB ont représenté plus de 30 % du volume global. Sur le plan sectoriel, le secteur des boissons s'est distingué avec une progression notable de +9,50 % sur le mois. Du côté des performances individuelles, les stars du mois ont été : - SANLAM MAROC : +20,50 % - LESIEUR CRISTAL : +15,07 % - SOCIÉTÉ DES BOISSONS DU MAROC : +12,50 % À l'inverse, INVOLYS et FINIE BROSETTE ont enregistré les replis les plus marqués, avec des baisses respectives de -20,54 % et -16,78 %.



INDICATEURS DE RISQUE

	VOLATILITE	TRACKING ERROR	RATIO D'INFORMATION
FONDS	18.10%	2.00%	-0.57
BENCH	17.80%	-	-