



27/03/2026

CARACTÉRISTIQUES GÉNÉRALES

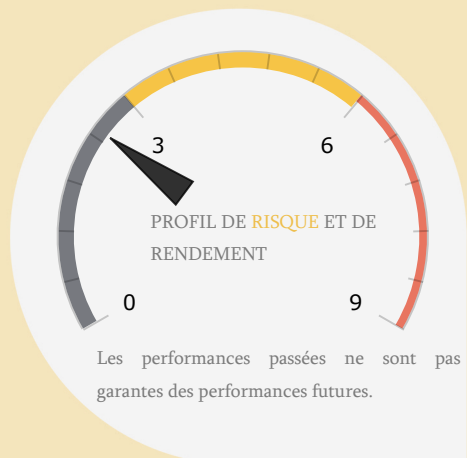
Forme juridique	FCP
Date de création	29/10/2007
Classification	Monétaire
Orientation de placement	100% Taux

Affectation des résultats	Capitalisant
Calcul de la VL	quotidienne
Valeur liquidative d'origine	1 000.00
Date de première VL	22/11/2007

Horizon de placement conseillé	1 jour
Droits d'entrée	0.00% acquis au fonds
Droits de sortie	0.00% acquis au fonds
Souscripteurs concernés	GRAND PUBLIC

OBJECTIFS & STRATÉGIE D'INVESTISSEMENT

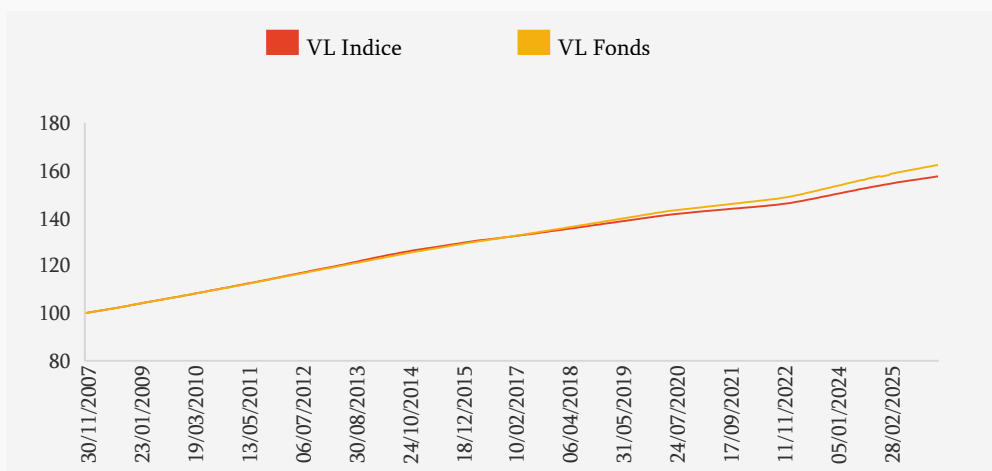
La politique d'investissement du FCP vise un rendement régulier, compatible avec celui observé sur le marché des prises en pension (REPO) et présente une grande stabilité. Ces actifs étant très liquides, vous bénéficiez avec ATTIJARI LIQUIDITE d'une grande souplesse et d'une disponibilité immédiate pour gérer votre trésorerie à très court terme.



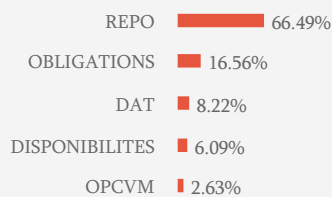
PERFORMANCES

Performances cumulées	1 MOIS	3 MOIS	6 MOIS	1 AN
FONDS	0.14%	0.46%	0.93%	1.90%
BENCH	0.18%	0.57%	1.14%	2.31%
Performances annualisées	1 MOIS	3 MOIS	6 MOIS	1 AN
FONDS	1.83%	1.86%	1.86%	1.91%
BENCH	0.81%	1.83%	2.07%	2.20%

HISTORIQUE DES VALEURS LIQUIDATIVES



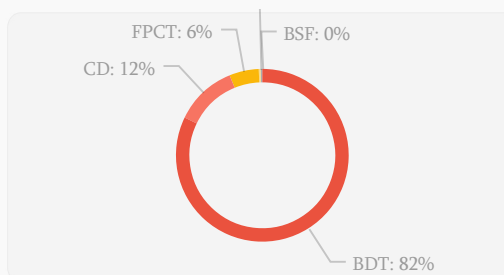
ALLOCATION D'ACTIFS



CHIFFRES CLÉS

Actif net	3 713 370 014.88
Valeur Liquidative	1 578.08
Plus Haut 2026	1 578.08
Plus Bas 2026	1 571.38
VL moyenne 2026	1 574.78

REPARTITION PAR PRODUITS DE TAUX



COMMENTAIRE MARCHÉ

Au cours du mois de février 2026, le montant moyen des interventions de la banque centrale a augmenté de 7 milliards par rapport au mois précédent et s'est affiché à 156 milliards. Le montant des placements du Trésor s'est inscrit à la hausse pour ressortir à 12 milliards à la fin du mois de février. Dans ce contexte, le taux interbancaire TMP reste stable

INDICATEURS DE RISQUE

	VOLATILITE	SENSIBILITE	DURATION
FONDS	0.00%	0.03	0.03
BENCH	0.00%		