



تدبير الوفاء
Wafa Gestion

REPORTING MENSUEL

PATRIMOINE OBLIGATIONS 27/03/2026

Valeur liquidative

418.16

Actif net

2 399 216 109.78

Nombre de parts

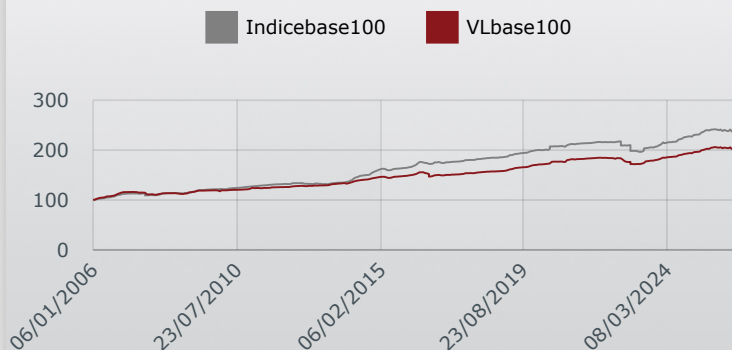
5 737 608.30

OBJECTIF ET STRATÉGIE D'INVESTISSEMENT

Le FCP investira son actif à hauteur de 90% minimum, hors titres d'Opcvm OMLT, créances représentatives des opérations de pension qu'il effectue en tant que cessionnaire et liquidités, en titres de créances. L'investissement en actions n'excèdera pas 10% des actifs du FCP.



EVOLUTION DE LA VALEUR LIQUIDATIVE

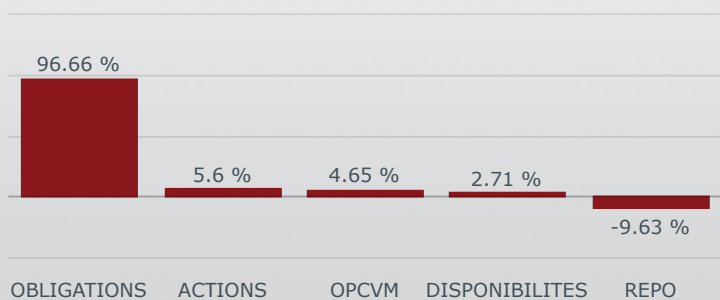


RÉPARTITION PAR MATURITÉ RÉSIDUELLE

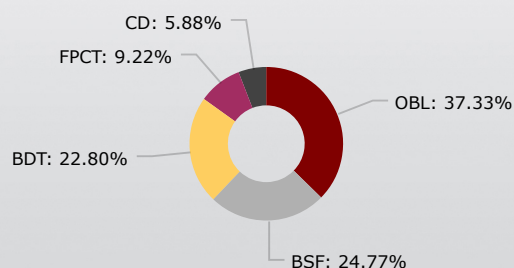
[1ans_2ans[
[2ans_3,5ans[
[3,5ans_5ans[
[5ans_7,5ans[
[7,5ans_10ans[
[10ans_12,5ans[
[12,5ans_15ans[
[17,5ans_20ans[
[20ans_30ans[
Actions
Autres
Cash
OBL
OPC



ALLOCATION D'ACTIFS



RÉPARTITION PAR PRODUIT DE TAUX



PERFORMANCES

Performances cumulées	1 mois	6 mois	1 an	2 ans	3 ans
FONDS	-1.92%	-1.85%	0.99%	8.43%	17.13%
BENCH	-1.99%	-1.97%	0.72%	9.81%	19.96%
Performances annualisées	1 mois	6 mois	1 an	2 ans	3 ans
FONDS	-24.98%	-3.71%	0.99%	4.23%	5.73%
BENCH	-25.95%	-3.95%	0.72%	4.92%	6.68%



INDICATEURS TECHNIQUES

	FONDS	BENCH
Sensibilité	5.04	6.33
Duration	5.22	6.533
Rendement	3.1909%	3.1772%