



27/03/2026

Eligible PEA et programme d'investissement

CARACTÉRISTIQUES GÉNÉRALES

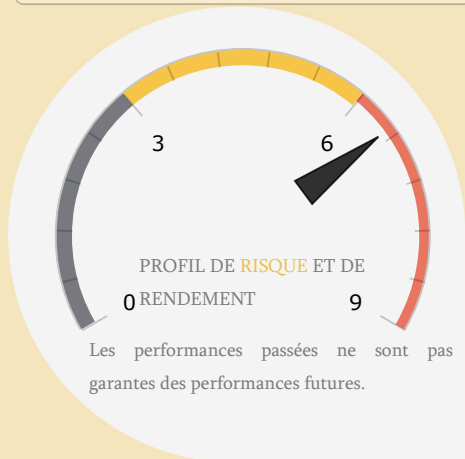
Forme juridique	SICAV
Date de création	10/02/1995
Classification	Actions
Orientation de placement	100% Action

Affectation des résultats	Capitalisant
Calcul de la VL	hebdomadaire
Valeur liquidative d'origine	1 000.00
Date de première VL	03/02/1995

Horizon de placement conseillé	5 ans
Droits d'entrée	0.40% acquis au fonds
Droits de sortie	0.40% acquis au fonds
Souscripteurs concernés	GRAND PUBLIC

OBJECTIFS & STRATEGIE D'INVESTISSEMENT

Le FCP investira son actif à hauteur de 60% minimum de ses actifs, hors titres d'Opcvm actions et liquidités, en actions, certificats d'investissement et droits d'attribution ou de souscription, cotés à la bourse ou sur tout marché réglementé en fonctionnement régulier et ouvert au public.



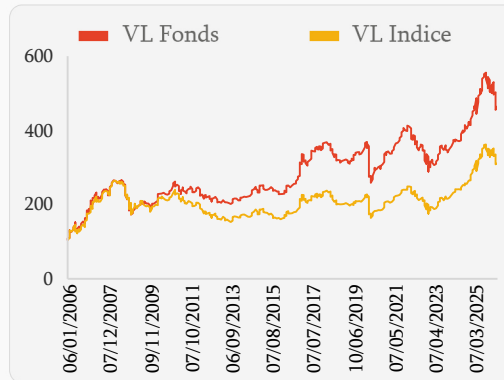
PERFORMANCES

Performances cumulées	1 AN	2 ANS	3 ANS	5 ANS
FONDS	-5.53%	24.83%	50.68%	37.52%
BENCH	-3.01%	32.38%	65.72%	49.76%

Performances annualisées	1 AN	2 ANS	3 ANS	5 ANS
FONDS	-5.54%	12.45%	16.94%	7.50%
BENCH	-3.02%	16.23%	21.97%	9.94%



HISTORIQUE DES VALEURS LIQUIDATIVES

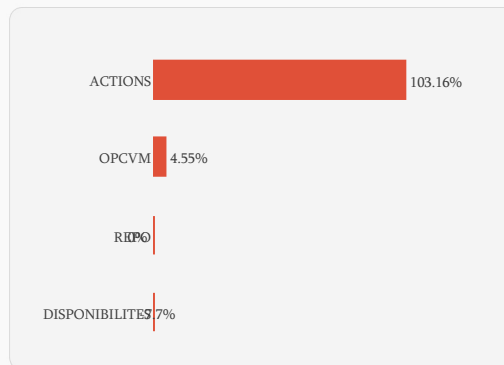


CHIFFRES CLÉS

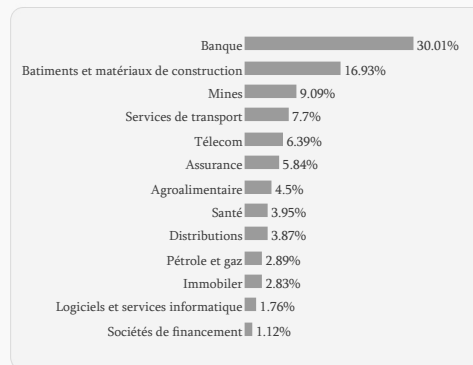
Actif net	1 075 561 358.54
Valeur Liquidative	110.10
Plus Haut 2026	125.67
Plus Bas 2026	107.91
VL moyenne 2026	117.28



ALLOCATION D'ACTIFS



RÉPARTITION SECTORIELLE



COMMENTAIRE MARCHÉ

Le mois a été marqué par le conflit US-Iran, entraînant la fermeture du détroit d'Hormuz, un point névralgique du commerce maritime mondial. Cette situation géopolitique tendue a provoqué un repli généralisé des marchés internationaux au mois de mars : S&P 500 : -7,41 %, DAX : -11,80 %, CAC 40 : -10,24%. Dans ce contexte, le marché marocain a fait preuve d'une résilience relative. En effet, l'indice MASI enregistre toutefois une contre-performance mensuelle de -5,40 %, pour s'établir à 17 160,54 points, ramenant ainsi la performance YTD à -8,95 %. Les volumes échangés ont atteint 10,56 Mds MAD, concentrés presque exclusivement sur le marché central. Les titres ATTIJARIWAFABANK, SGTMM et ITISSALAT AL-MAGHRIB ont représenté plus de 30 % du volume global. Sur le plan sectoriel, le secteur des boissons s'est distingué avec une progression notable de +9,50 % sur le mois. Du côté des performances individuelles, les stars du mois ont été : - SANLAM MAROC : +20,50 % - LESIEUR CRISTAL : +15,07 % - SOCIÉTÉ DES BOISSONS DU MAROC : +12,50 % À l'inverse, INVOLYS et FINIE BROSSETTE ont enregistré les replis les plus marqués, avec des baisses respectives de -20,54 % et -16,78 %.



INDICATEURS DE RISQUE

	VOLATILITE	TRACKING ERROR	RATIO D'INFORMATION
FONDS	18.10%	2.00%	-1.23
BENCH	17.80%	-	-