



CARACTÉRISTIQUES GÉNÉRALES

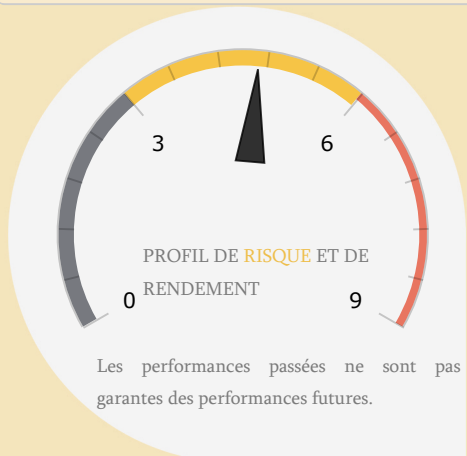
Forme juridique	SICAV
Date de création	25/09/1996
Classification	Diversifié
Orientation de placement	30% ACT et 70% TAUX

Affectation des résultats	Capitalisant
Calcul de la VL	quotidienne
Valeur liquidative d'origine	100.00
Date de première VL	11/10/1996

Horizon de placement conseillé	4 ans
Droits d'entrée	0.20% acquis au fonds
Droits de sortie	0.20% acquis au fonds
Souscripteurs concernés	GRAND PUBLIC

OBJECTIFS & STRATEGIE D'INVESTISSEMENT

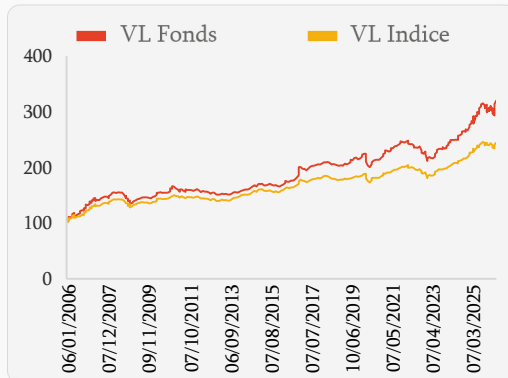
La SICAV investira son actif en actions, obligations et titres de créances sans que la proportion d'actions cotées n'atteigne 60% de ses actifs ou que la proportion d'obligations n'atteigne 90% de ses actifs.



PERFORMANCES

Performances cumulées	1 AN	2 ANS	3 ANS	5 ANS
FONDS	10.70%	28.15%	47.20%	38.56%
BENCH	4.34%	17.21%	30.75%	26.66%
Performances annualisées	1 AN	2 ANS	3 ANS	5 ANS
FONDS	10.73%	14.11%	15.78%	7.70%
BENCH	4.35%	8.63%	10.28%	5.33%

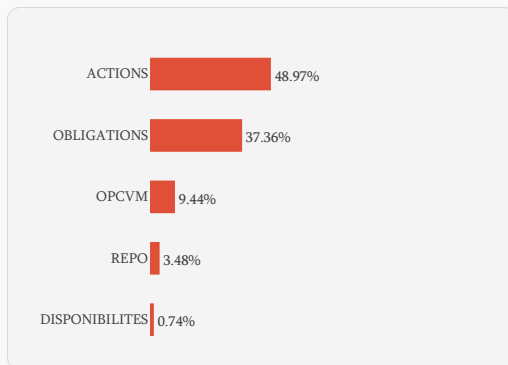
HISTORIQUE DES VALEURS LIQUIDATIVES



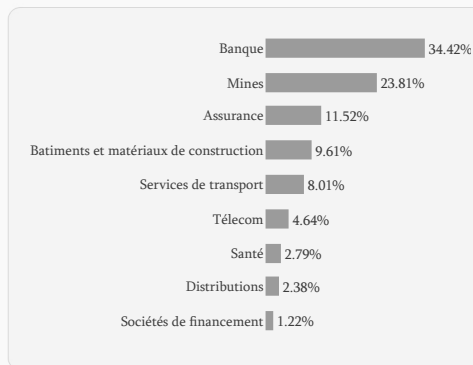
CHIFFRES CLÉS

Actif net	4 480 131 431.37
Valeur Liquidative	763.00
Plus Haut 2026	766.61
Plus Bas 2026	701.06
VL moyenne 2026	729.68

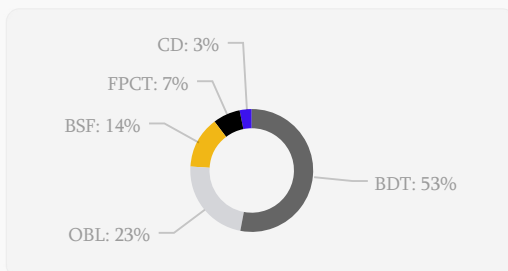
ALLOCATION D'ACTIFS



RÉPARTITION SECTORIELLE



REPARTITION PAR PRODUITS DE TAUX



COMMENTAIRE MARCHÉ

Au cours du mois d'avril, la Bourse de Casablanca a bénéficié d'un climat de confiance particulièrement marqué, propulsé par l'annonce d'un cessez-le-feu de deux semaines entre l'Iran et les États-Unis conclu le 7 avril. Véritable catalyseur de performance, cet apaisement géopolitique a déclenché un regain immédiat de l'appétit pour le marché actions. Dans ce sillage, le MASI a clôturé le mois sur une performance exceptionnelle de +8.29 %, pour s'établir à 18 583,53 points. Malgré ce rallye mensuel, l'indice affiche une légère contre-performance annuelle (YTD) de -1,39 %. Les volumes échangés ont atteint 10,44 Mds MAD, concentrés presque exclusivement sur le marché central. Les titres ATTIJARIWAFABANK, MANAGEM et MARSAMAROC ont représenté plus de 25 % du volume global. Sur le plan sectoriel, le secteur minier s'est distingué avec une progression notable de +58,90 % sur le mois. Du côté des performances individuelles, les stars du mois ont été : MANAGEM : +62,35 % ; SMI : +44,56 % ; MINIERE TOUSSIT : +47,96 % ; À l'inverse, MICRODATA et SALAFIN ont enregistré les replis les plus marqués, avec des baisses respectives de -13,33 % et -11%.

INDICATEURS DE RISQUE

	VOLATILITE	TRACKING ERROR	RATIO D'INFORMATION
FONDS	9.20%	4.00%	1.35
BENCH	5.20%	-	-