



24/04/2026

Eligible PEA et programme d'investissement

CARACTÉRISTIQUES GÉNÉRALES

Forme juridique	FCP
Date de création	25/06/2018
Classification	Actions
Orientation de placement	100% Actions

Affectation des résultats	Distribuant
Calcul de la VL	hebdomadaire
Valeur liquidative d'origine	1 000.00
Date de première VL	27/07/2018

Horizon de placement conseillé	5 ans
Droits d'entrée	0.40% acquis au fonds
Droits de sortie	0.40% acquis au fonds
Souscripteurs concernés	Dédié

OBJECTIFS & STRATEGIE D'INVESTISSEMENT

Le fonds investira en permanence, à hauteur de 60% au moins de ses actifs, hors titres d'OPCVM Actions et liquidités, en actions, en certificats d'investissement et en droits d'attribution ou de souscription, cotés à la bourse des valeurs de Casablanca ou sur tout marché réglementé en fonctionnement régulier et ouvert au public.



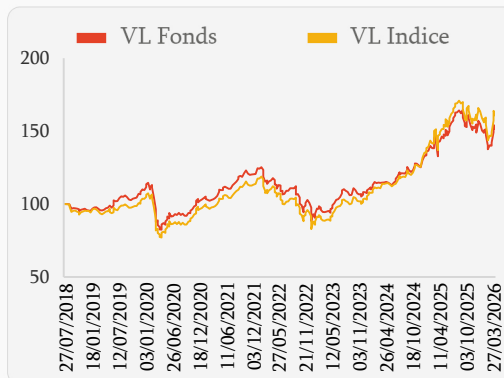
PERFORMANCES

Performances cumulées	1 AN	2 ANS	3 ANS	5 ANS
FONDS	5.60%	31.50%	58.78%	42.98%
BENCH	8.63%	40.89%	78.76%	60.27%

Performances annualisées	1 AN	2 ANS	3 ANS	5 ANS
FONDS	5.61%	15.79%	19.65%	8.59%
BENCH	8.66%	20.50%	26.33%	12.04%



HISTORIQUE DES VALEURS LIQUIDATIVES

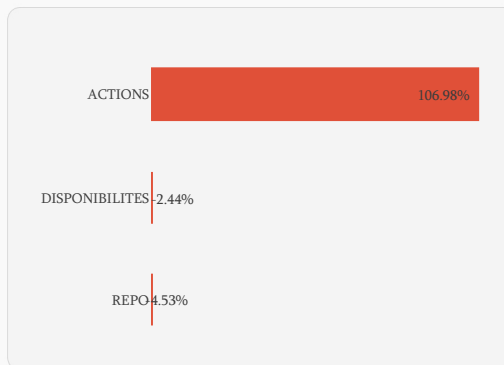


CHIFFRES CLÉS

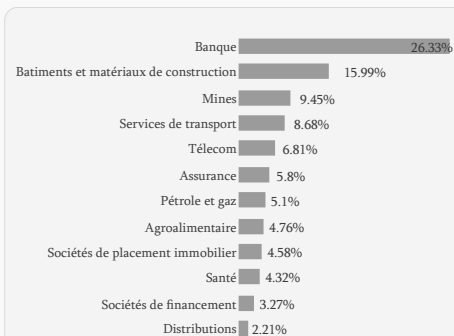
Actif net	175 676 298.20
Valeur Liquidative	1 133.32
Plus Haut 2026	1 179.79
Plus Bas 2026	1 032.67
VL moyenne 2026	1 113.37



ALLOCATION D'ACTIFS



RÉPARTITION SECTORIELLE



COMMENTAIRE MARCHÉ

Au cours du mois d'avril, la Bourse de Casablanca a bénéficié d'un climat de confiance particulièrement marqué, propulsé par l'annonce d'un cessez-le-feu de deux semaines entre l'Iran et les États-Unis conclu le 7 avril. Véritable catalyseur de performance, cet apaisement géopolitique a déclenché un regain immédiat de l'appétit pour le marché actions. Dans ce sillage, le MASI a clôturé le mois sur une performance exceptionnelle de +8,29 %, pour s'établir à 18 583,53 points. Malgré ce rallye mensuel, l'indice affiche une légère contre-performance annuelle (YTD) de -1,39 %. Les volumes échangés ont atteint 10,44 Mds MAD, concentrés presque exclusivement sur le marché central. Les titres ATTIJARIWAFABANK, MANAGEM et MARSAMAROC ont représenté plus de 25 % du volume global. Sur le plan sectoriel, le secteur minier s'est distingué avec une progression notable de +58,90 % sur le mois. Du côté des performances individuelles, les stars du mois ont été : MANAGEM : +62,35 % ; SMI : +44,56 % ; MINIERE TOUISSIT : +47,96 % ; À l'inverse, MICRODATA et SALAFIN ont enregistré les replis les plus marqués, avec des baisses respectives de -13,33 % et -11%.



INDICATEURS DE RISQUE

	VOLATILITE	TRACKING ERROR	RATIO D'INFORMATION
FONDS	15.00%	3.00%	-1.02
BENCH	16.20%	-	-