



24/04/2026

CARACTÉRISTIQUES GÉNÉRALES

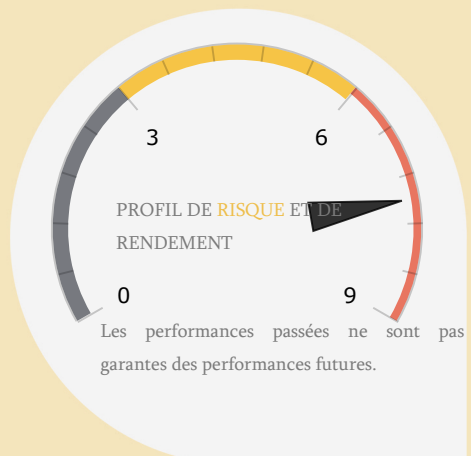
Forme juridique	FCP
Date de création	24/07/2012
Classification	Contractuel
Orientation de placement	100% GOLD

Affectation des résultats	Capitalisant
Calcul de la VL	Hebdomadaire
Valeur liquidative d'origine	1 000.00
Date de première VL	05/10/2012

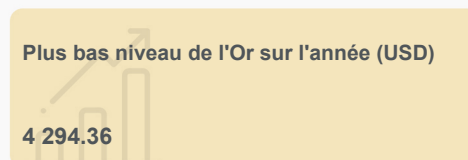
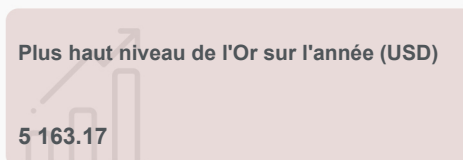
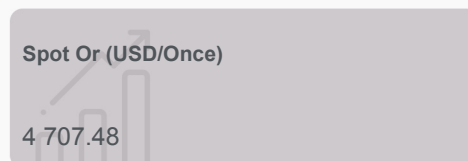

Horizon de placement conseillé	5 ans
Droits d'entrée	0.50% acquis au fonds
Droits de sortie	0.50% acquis au fonds
Souscripteurs concernés	GRAND PUBLIC

OBJECTIFS & STRATEGIE D'INVESTISSEMENT

Le FCP met en place un SWAP au terme duquel il échange un taux fixe contre la performance de l'indice suivi.



COURS

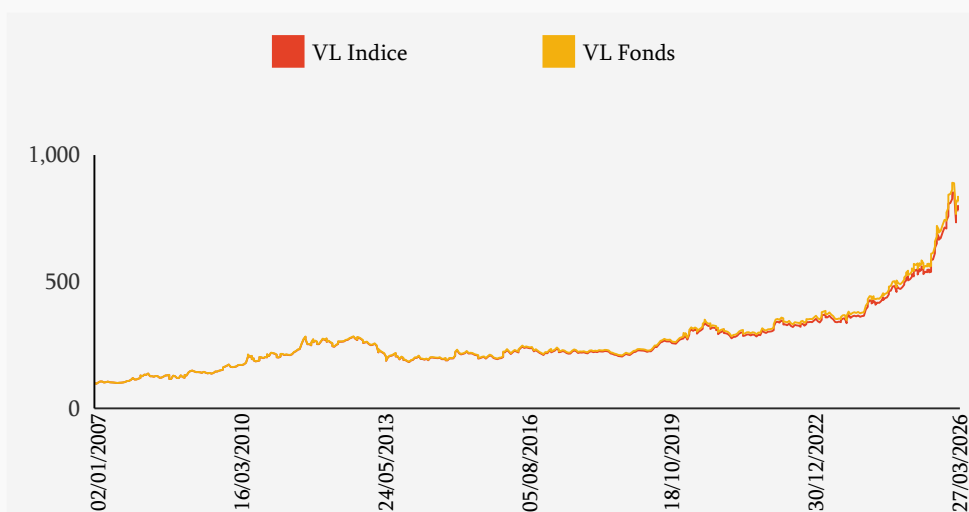


PERFORMANCES

Performances cumulées	1 mois	1 an	3 ans	5 ans
FONDS	3.56%	42.94%	116.2%	170.61%
INDICE	3.63%	43.49%	118.29%	174.92%



HISTORIQUE DES VALEURS LIQUIDATIVES



*Avant le 05/10/2012, les valeurs liquidatives du FCP Attijari Gold ont été calculées à titre strictement indicatif et n'ont pas fait l'objet de souscription et/ou de rachat.

COMMENTAIRE MARCHÉ

CHIFFRES CLÉS

Actif net	271 098 731.10
Valeur Liquidative	2 759.93
Plus Haut 2026	3 031.15
Plus Bas 2026	2 522.58
VL moyenne 2026	2 812.51



INDICATEURS DE RISQUE

	VOLATILITE	TRACKING ERROR	RATIO D'INFORMATION
FONDS	22.40%	0.00%	
BENCH	22.20%	-	-