



تدبير الوفاء
Wafa Gestion

REPORTING MENSUEL

WG OBLIGATIONS 24/04/2026

Valeur liquidative 178.37

Actif net

346 090 562.31

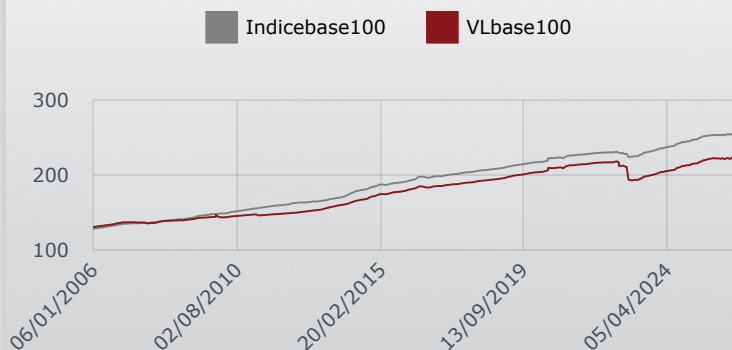
Nombre de parts 1 940 276.30

OBJECTIF ET STRATÉGIE D'INVESTISSEMENT

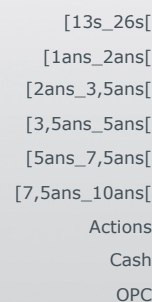
Le FCP investira son actif à hauteur de 90% minimum, hors titres d'opcvn OMLT, créances représentatives des opérations de pension qu'il effectue en tant que cessionnaire et liquidités, en titres de créances, L'investissement en actions n'excédera pas 10% des actifs du FCP. Le fonds pourra investir en obligations subordonnées perpétuelles. L'investissement en titres d'opcvn, ou en opérations de placement en devises à l'étranger ne pourra pas excéder les 10%.



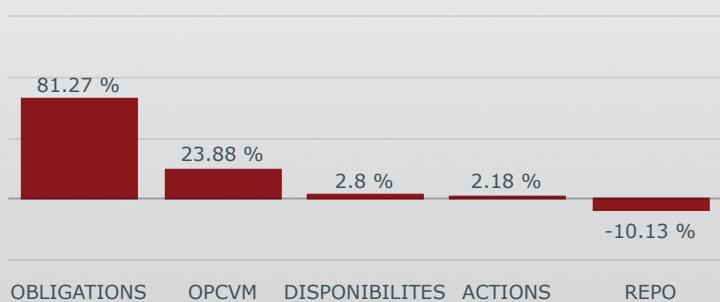
EVOLUTION DE LA VALEUR LIQUIDATIVE



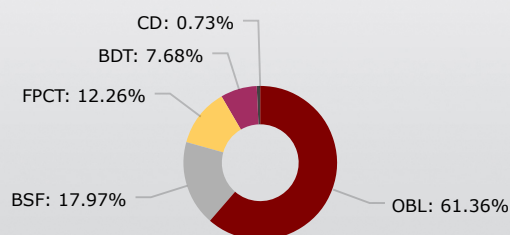
RÉPARTITION PAR MATURITÉ RÉSIDUELLE



ALLOCATION D'ACTIFS



RÉPARTITION PAR PRODUIT DE TAUX



PERFORMANCES

| Performances cumulées | 1 mois | 6 mois | 1 an | 2 ans | 3 ans |
|--------------------------|--------|--------|-------|-------|--------|
| FONDS | 1.14% | 0.79% | 2.64% | 8.76% | 15.50% |
| BENCH | 0.83% | 1.14% | 2.17% | 7.57% | 13.39% |
| Performances annualisées | 1 mois | 6 mois | 1 an | 2 ans | 3 ans |
| FONDS | 14.86% | 1.58% | 2.64% | 4.39% | 5.18% |
| BENCH | 10.81% | 2.29% | 2.18% | 3.80% | 4.48% |



INDICATEURS TECHNIQUES

| | FONDS | BENCH |
|-------------|---------|---------|
| Sensibilité | 3.22 | 2.58 |
| Duration | 3.33 | 2.646 |
| Rendement | 3.5458% | 2.5267% |