



تدبير الوفاء
Wafa Gestion

REPORTING MENSUEL

PATRIMOINE OBLIGATIONS 24/04/2026

Valeur liquidative

425.11

Actif net

2 340 856 488.41

Nombre de parts

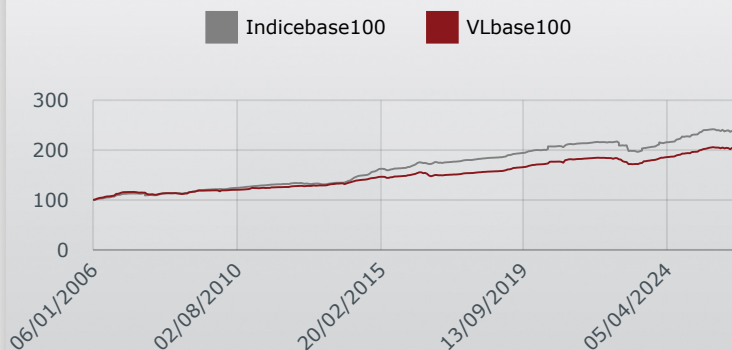
5 506 512.74

OBJECTIF ET STRATÉGIE D'INVESTISSEMENT

Le FCP investira son actif à hauteur de 90% minimum, hors titres d'Opcvm OMLT, créances représentatives des opérations de pension qu'il effectue en tant que cessionnaire et liquidités, en titres de créances. L'investissement en actions n'excèdera pas 10% des actifs du FCP.



EVOLUTION DE LA VALEUR LIQUIDATIVE

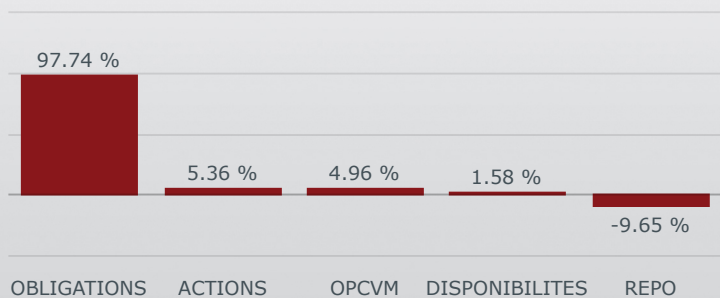


RÉPARTITION PAR MATURITÉ RÉSIDUELLE

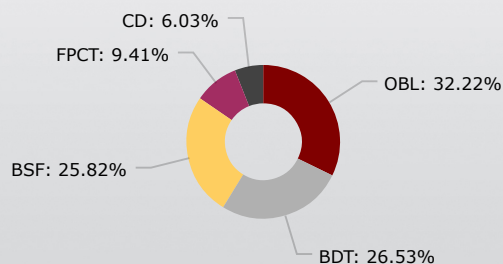
[1ans_2ans[
[2ans_3,5ans[
[3,5ans_5ans[
[5ans_7,5ans[
[7,5ans_10ans[
[12,5ans_15ans[
[17,5ans_20ans[
[20ans_30ans[
Actions	
Cash	
OBL	
OPC	



ALLOCATION D'ACTIFS



RÉPARTITION PAR PRODUIT DE TAUX



PERFORMANCES

Performances cumulées	1 mois	6 mois	1 an	2 ans	3 ans
FONDS	1.66%	0.02%	2.30%	9.98%	18.86%
BENCH	1.47%	0.14%	1.47%	10.98%	22.00%
Performances annualisées	1 mois	6 mois	1 an	2 ans	3 ans
FONDS	21.67%	0.04%	2.31%	5.00%	6.30%
BENCH	19.21%	0.28%	1.48%	5.51%	7.36%



INDICATEURS TECHNIQUES

	FONDS	BENCH
Sensibilité	4.71	6.42
Duration	4.88	6.617
Rendement	3.0466%	2.9908%