



CARACTÉRISTIQUES GÉNÉRALES

Forme juridique	SICAV
Date de création	10/02/1995
Classification	Actions
Orientation de placement	100% Action

Affectation des résultats	Capitalisant
Calcul de la VL	hebdomadaire
Valeur liquidative d'origine	1 000.00
Date de première VL	03/02/1995

Horizon de placement conseillé	5 ans
Droits d'entrée	0.40% acquis au fonds
Droits de sortie	0.40% acquis au fonds
Souscripteurs concernés	GRAND PUBLIC

OBJECTIFS & STRATEGIE D'INVESTISSEMENT

Le FCP investira son actif à hauteur de 60% minimum de ses actifs, hors titres d'Opcvm actions et liquidités, en actions, certificats d'investissement et droits d'attribution ou de souscription, cotés à la bourse ou sur tout marché réglementé en fonctionnement régulier et ouvert au public.



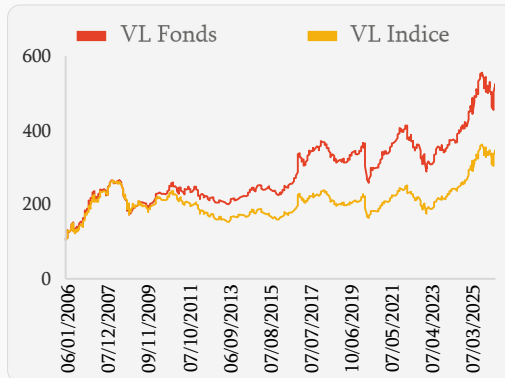
PERFORMANCES

Performances cumulées	1 AN	2 ANS	3 ANS	5 ANS
FONDS	7.35%	37.99%	65.97%	48.83%
BENCH	8.63%	40.89%	78.76%	60.27%

Performances annualisées	1 AN	2 ANS	3 ANS	5 ANS
FONDS	7.37%	19.05%	22.05%	9.76%
BENCH	8.66%	20.50%	26.33%	12.04%



HISTORIQUE DES VALEURS LIQUIDATIVES

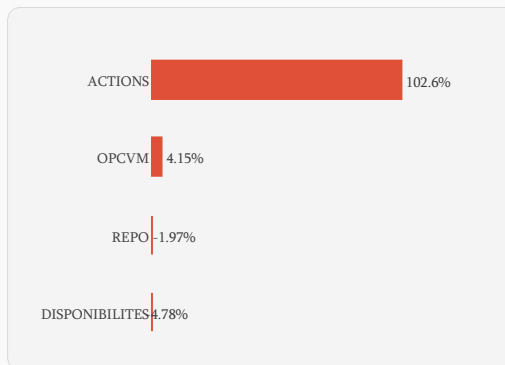


CHIFFRES CLÉS

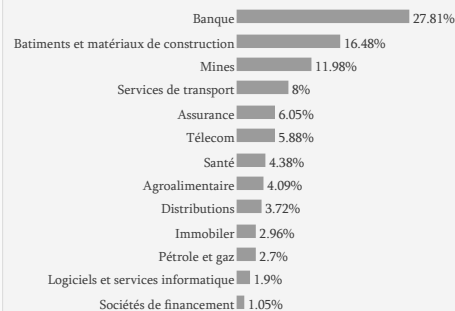
Actif net	1 179 826 763.40
Valeur Liquidative	121.82
Plus Haut 2026	125.67
Plus Bas 2026	107.91
VL moyenne 2026	117.82



ALLOCATION D'ACTIFS



RÉPARTITION SECTORIELLE



COMMENTAIRE MARCHÉ

Au cours du mois d'avril, la Bourse de Casablanca a bénéficié d'un climat de confiance particulièrement marqué, propulsé par l'annonce d'un cessez-le-feu de deux semaines entre l'Iran et les États-Unis conclu le 7 avril. Véritable catalyseur de performance, cet apaisement géopolitique a déclenché un regain immédiat de l'appétit pour le marché actions. Dans ce sillage, le MASI a clôturé le mois sur une performance exceptionnelle de +8,29 %, pour s'établir à 18 583,53 points. Malgré ce rallye mensuel, l'indice affiche une légère contre-performance annuelle (YTD) de -1,39 %. Les volumes échangés ont atteint 10,44 Mds MAD, concentrés presque exclusivement sur le marché central. Les titres ATTIJARIWafa BANK, MANAGEM et MARSa MAROC ont représenté plus de 25 % du volume global. Sur le plan sectoriel, le secteur minier s'est distingué avec une progression notable de +58,90 % sur le mois. Du côté des performances individuelles, les stars du mois ont été : MANAGEM : +62,35 % ; SMI : +44,56 % ; MINIERE TOUSSIT : +47,96 % ; À l'inverse, MICRODATA et SALAFIN ont enregistré les replis les plus marqués, avec des baisses respectives de -13,33 % et -11%.



INDICATEURS DE RISQUE

	VOLATILITE	TRACKING ERROR	RATIO D'INFORMATION
FONDS	16.80%	2.00%	-0.6
BENCH	16.20%	-	-