



التجاري وفا بنك
Attijariwafa bank

ATTIJARI DIVERSIFIE

REPORTING MENSUEL

26/12/2025



CARACTÉRISTIQUES GÉNÉRALES

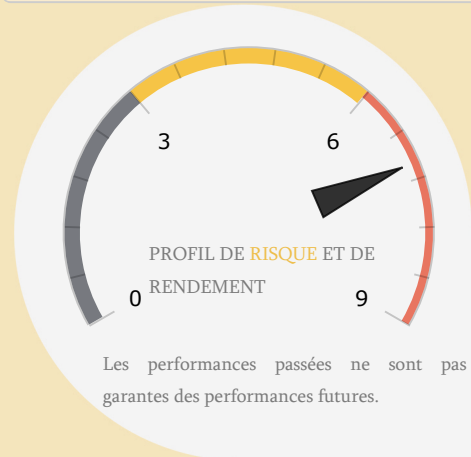
Forme juridique	SICAV
Date de création	25/09/1996
Classification	Diversifié
Orientation de placement	30% ACT et 70% TAUX

Affectation des résultats	Capitalisant
Calcul de la VL	quotidienne
Valeur liquidative d'origine	100.00
Date de première VL	11/10/1996

Horizon de placement conseillé	4 ans
Droits d'entrée	0.20% acquis au fonds
Droits de sortie	0.20% acquis au fonds
Souscripteurs concernés	GRAND PUBLIC

OBJECTIFS & STRATEGIE D'INVESTISSEMENT

La SICAV investira son actif en actions, obligations et titres de créances sans que la proportion d'actions cotées n'atteigne 60% de ses actifs ou que la proportion d'obligations n'atteigne 90% de ses actifs.

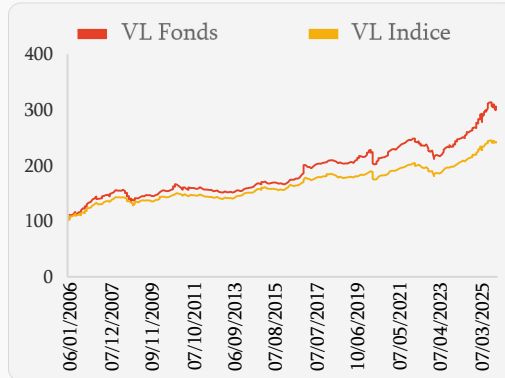


PERFORMANCES

Performances cumulées	1 AN	2 ANS	3 ANS	5 ANS
FONDS	12.71%	26.59%	34.13%	33.60%
BENCH	9.89%	20.39%	27.61%	27.73%
Performances annualisées	1 AN	2 ANS	3 ANS	5 ANS
FONDS	12.75%	13.33%	11.41%	6.71%
BENCH	9.92%	10.23%	9.23%	5.54%



HISTORIQUE DES VALEURS LIQUIDATIVES

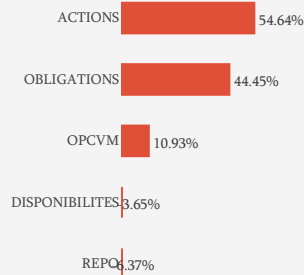


CHIFFRES CLÉS

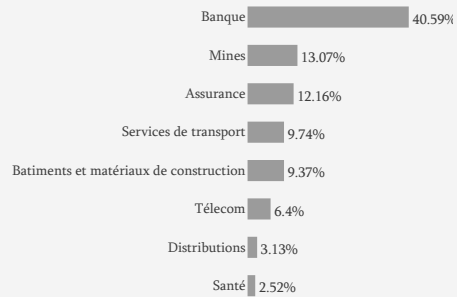
Actif net	3 262 268 297.87
Valeur Liquidative	719.22
Plus Haut 2025	756.02
Plus Bas 2025	652.31
VL moyenne 2025	710.88



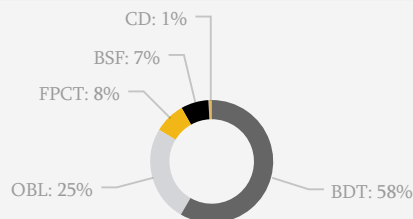
ALLOCATION D'ACTIFS



RÉPARTITION SECTORIELLE



REPARTITION PAR PRODUITS DE TAUX



COMMENTAIRE MARCHÉ

En décembre 2025, l'indice MASI a progressé de +1,30 % pour atteindre 18 846 points, porté par une liquidité soutenue avec un volume de transactions sur le marché central de 16,1 milliards de MAD, soit un volume quotidien moyen d'environ 732 millions de MAD. Cette activité a été dominée par SGTIM, qui a concentré 4,7 milliards de MAD, représentant 29 % des échanges mensuels. Sur le plan des performances, SGTIM (+117,86 %), CASH PLUS (+53,50 %) et SMI (+49,47 %) ont enregistré les plus fortes hausses, tandis qu'INVOLYS (-22,52 %), STOKVIS NORD AFRIQUE (-18,26 %) et SALAFIN (-14,24 %) ont accusé les plus fortes baisses. Les valeurs les plus actives ont été SGTIM, SODEP-Marsa Maroc et ATTIJARWAFABANK, avec des parts respectives de 29 %, 7,70 % et 7,46 % du volume total. Le MASI clôture ainsi l'année sur une performance remarquable de +27,57 %, soutenue par un environnement boursier dynamique et une amélioration significative de la liquidité, marquée par un record historique de capitalisation boursière à 1 041 milliards de MAD.



INDICATEURS DE RISQUE

	VOLATILITE	TRACKING ERROR	RATIO D'INFORMATION
FONDS	9.00%	4.00%	0.71
BENCH	5.60%	-	-

WAFAGESTION

TÉL
0522 45 38 38

FAX
0522 26 63 79

ADRESSE WEB
www.wafagestion.com