



CARACTÉRISTIQUES GÉNÉRALES

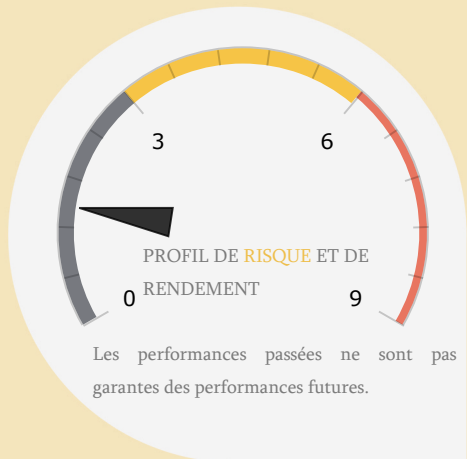
Forme juridique	SICAV
Date de création	25/09/1996
Classification	Diversifié
Orientation de placement	30% ACT et 70% TAUX

Affectation des résultats	Capitalisant
Calcul de la VL	hebdomadaire
Valeur liquidative d'origine	100.00
Date de première VL	11/10/1996

Horizon de placement conseillé	4 ans
Droits d'entrée	0.20% acquis au fonds
Droits de sortie	0.20% acquis au fonds
Souscripteurs concernés	GRAND PUBLIC

OBJECTIFS & STRATEGIE D'INVESTISSEMENT

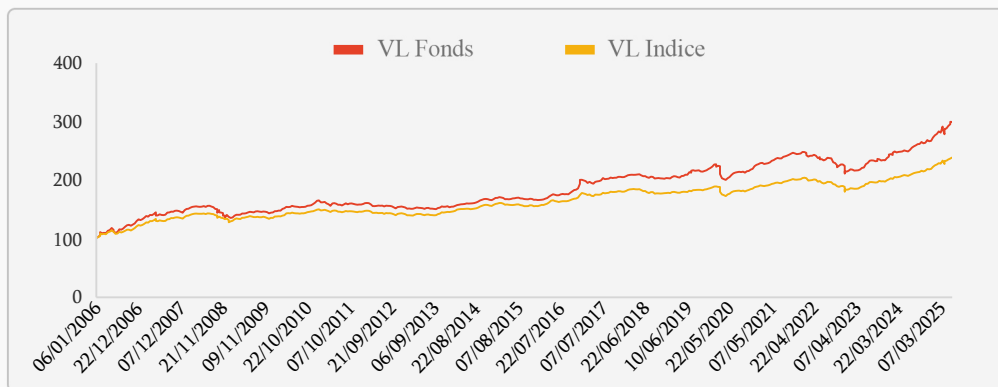
La SICAV investira son actif en actions, obligations et titres de créances sans que la proportion d'actions cotées n'atteigne 60% de ses actifs ou que la proportion d'obligations n'atteigne 90% de ses actifs.



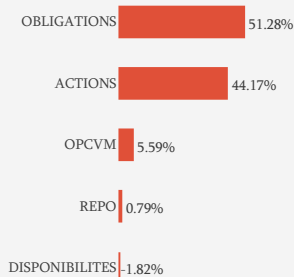
PERFORMANCES

Performances cumulées	HEBDO	1 AN	2 ANS	3 ANS	5 ANS
FONDS	-0.09%	20.23%	33.53%	27.07%	43.78%
BENCH	-0.20%	15.19%	24.32%	21.71%	33.73%
Performances annualisées	HEBDO	1 AN	2 ANS	3 ANS	5 ANS
FONDS	-4.88%	20.28%	16.81%	9.05%	8.75%
BENCH	-10.67%	15.23%	12.20%	7.26%	6.74%

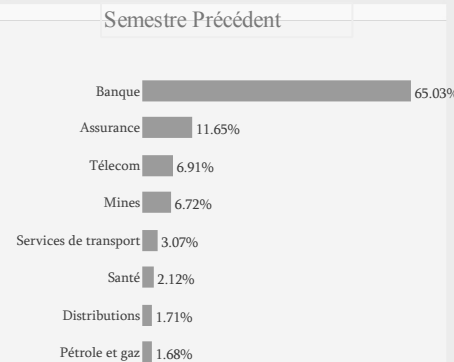
HISTORIQUE DES VALEURS LIQUIDATIVES



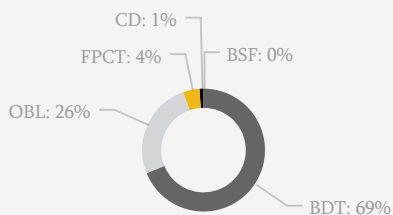
ALLOCATION D'ACTIFS



RÉPARTITION SECTORIELLE



REPARTITION PAR PRODUITS DE TAUX



CHIFFRES CLÉS

Actif net	2 790 247 063.90
Valeur Liquidative	715.66
Plus Haut 2025	716.33
Plus Bas 2025	652.31
VL moyenne 2025	683.34

INDICATEURS DE RISQUE

	VOLATILITE	TRACKING ERROR	RATIO D'INFORMATION
FONDS	7.30%	3.00%	1.52
BENCH	4.70%	-	-