



التجاري وفا بنك
Attijariwafa bank

ATTIJARI DIVERSIFIE

REPORTING MENSUEL

28/11/2025



CARACTÉRISTIQUES GÉNÉRALES

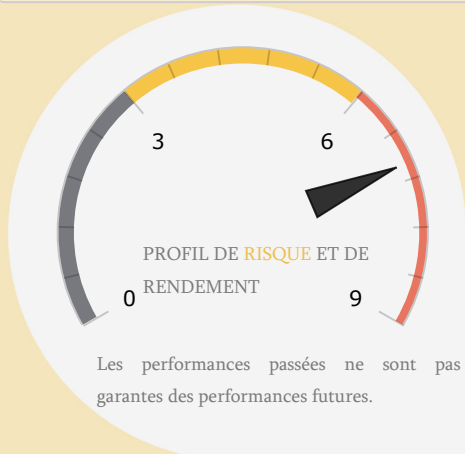
Forme juridique	SICAV
Date de création	25/09/1996
Classification	Diversifié
Orientation de placement	30% ACT et 70% TAUX

Affectation des résultats	Capitalisant
Calcul de la VL	quotidienne
Valeur liquidative d'origine	100.00
Date de première VL	11/10/1996

Horizon de placement conseillé	4 ans
Droits d'entrée	0.20% acquis au fonds
Droits de sortie	0.20% acquis au fonds
Souscripteurs concernés	GRAND PUBLIC

OBJECTIFS & STRATEGIE D'INVESTISSEMENT

La SICAV investira son actif en actions, obligations et titres de créances sans que la proportion d'actions cotées n'atteigne 60% de ses actifs ou que la proportion d'obligations n'atteigne 90% de ses actifs.

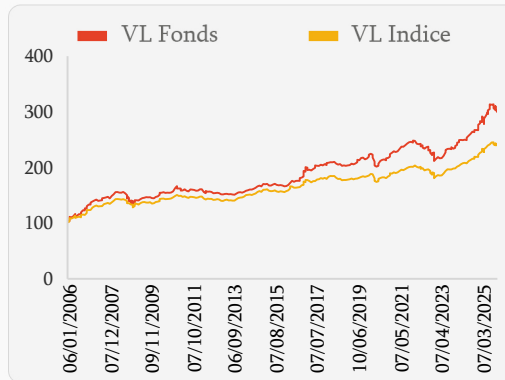


PERFORMANCES

Performances cumulées	1 AN	2 ANS	3 ANS	5 ANS
FONDS	13.34%	29.42%	33.47%	38.04%
BENCH	9.79%	21.68%	26.58%	29.54%
Performances annualisées	1 AN	2 ANS	3 ANS	5 ANS
FONDS	13.37%	14.75%	11.19%	7.60%
BENCH	9.81%	10.88%	8.89%	5.90%



HISTORIQUE DES VALEURS LIQUIDATIVES

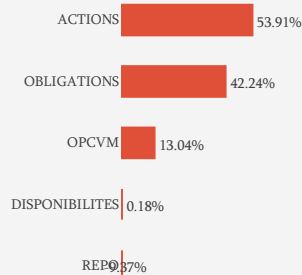


CHIFFRES CLÉS

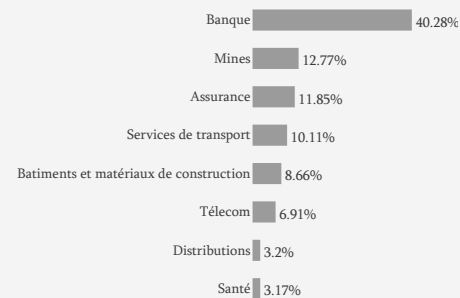
Actif net	3 264 183 280.26
Valeur Liquidative	723.81
Plus Haut 2025	756.02
Plus Bas 2025	652.31
VL moyenne 2025	709.82



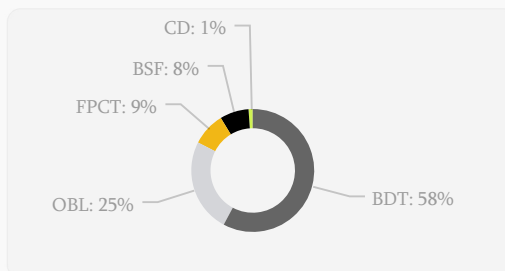
ALLOCATION D'ACTIFS



RÉPARTITION SECTORIELLE



REPARTITION PAR PRODUITS DE TAUX



COMMENTAIRE MARCHÉ

Après un mois de rebond, le marché actions a inversé sa trajectoire. L'indice MASI affiche une contre-performance de -5.26% sur le mois de novembre. Depuis le début de l'année, sa progression s'établit désormais à +25.93%. Le volume global échangé sur le marché s'est élevé à 5 milliards MAD, soit un volume quotidien moyen de 227 millions MAD. Sur le plan des performances, PROMOPHARM, REBAP COMPANY et OULMES ont affiché les plus grandes hausses du mois, avec respectivement de +13.01%, +11.72% et +6.13%. A l'inverse, MINIERE TOUSSIT, MED PAPER et CARTIER SAADA ont accusé les plus fortes baisses de -35.60%, -12.21% et -11.15% respectivement. Les valeurs les plus actives du mois ont été TGCC, ATTIJARIWAFABANK, SODEP-Marsa Maroc, et ALLIANCES représentant des parts respectives de 22.45%, 11.07%, 9.38% et 4.89% du volume total échangé.



INDICATEURS DE RISQUE

	VOLATILITE	TRACKING ERROR	RATIO D'INFORMATION
FONDS	8.80%	4.00%	0.81
BENCH	5.50%	-	-