



تدبير الوفاء
Wafa Gestion

REPORTING HEBDOMADAIRE TAUX

12/06/2026

UNE ÉQUIPE
DÉDIÉE

OPCVM

	Horizon minimum conseillé	Valeur Liquidative	Depuis Début d'année	Performances glissantes				
				1 semaine	3 mois*	6 mois*	1 an	2 ans
Obligataire Court Terme								
OBLIDYNAMIC	6 mois	209.85	1.10%	-0.04%	2.67%	2.49%	2.36%	6.08%
FCP CAP INSTITUTIONS	3 mois	684 293.31	1.06%	-0.05%	2.53%	2.35%	2.33%	6.02%
ATTIJARI MONETAIRE PLUS	6 mois	230.48	0.94%	-0.05%	2.19%	2.13%	1.97%	5.24%
Monétaire								
CAP MONETAIRE PREMIERE	1 mois	212 582.21	1.06%	0.03%	2.30%	2.33%	2.24%	5.47%
ATTIJARI TRESORERIE	1 mois	5 666.08	0.94%	0.02%	2.19%	2.09%	1.94%	4.65%
ATTIJARI MONETAIRE JOUR	1 jour	239.30	0.81%	0.03%	1.75%	1.78%	1.73%	3.94%
ATTIJARI LIQUIDITE	1 jour	1 584.11	0.85%	0.03%	1.81%	1.84%	1.85%	4.23%

ZOOM SUR LE MARCHÉ

* Performances annualisées

Marché Obligataire

La séance adjudicatoire de cette semaine a connu une demande de 3 milliards de dirhams. Le trésor en a levé un montant de 1.53 milliards réparti comme suit 1.33 Mrd pour maturité 5 ans et 200 millions pour la maturité 52 semaines. En ce qui concerne le marché secondaire, Le segment moyen terme a enregistré une hausse notable de +15.7 pbs sur la semaine, portée par les maturités 2 ans et 5 ans qui ont évolué respectivement de +18 pbs et +13 pbs. Dans le même sens, les segments court et long terme ont également connu des légères variations positives de +4.6 pbs et +5.3 pbs. L'indice MBI a réalisé sur la semaine une performance négative de -0.40 %, cumulant ainsi une performance de -0.52 % depuis le début de l'année.

Marché Monétaire

Cette semaine la banque centrale a baissé ses avances à 7 jours de 11.6 milliards pour ressortir à 43.8 Mrds de dirhams. Le montant des placements de trésor s'affiche à 23.5 milliards de dirhams en fin de semaine.


TAUX OBLIGATAIRES : COURBE SECONDAIRE BAM

Maturité	Semaine S-1	Semaine S	Variation
13 sem	2.207%	2.237%	0.03%
26 sem	2.237%	2.281%	0.04%
52 sem	2.296%	2.361%	0.06%
2 ans	2.452%	2.632%	0.18%
5 ans	2.863%	2.997%	0.13%
10 ans	3.252%	3.327%	0.07%
15 ans	3.611%	3.661%	0.05%
20 ans	3.709%	3.759%	0.05%
30 ans	4.030%	4.070%	0.04%

TAUX MONÉTAIRES : EVOLUTION DU TMP SUR LA SEMAINE

Date	TMP	VOLUME	ENCOURS
08/06/2026	2,25 %	1375	5655
09/06/2026	2,25 %	1044	5324
11/06/2026	2,25 %	873	6213
10/06/2026	2,25 %	899	5359

Les performances passées ne sont pas garanties des performances futures.



Mme Ghizlane MRINI
0522 45 38 70
0608 88 31 18
g.mrini@attijariwafa.com




Mme Hanane BENCHEKROUN
0522 45 38 73
0600 07 19 63
h.benchekroun@attijariwafa.com




M. Adil FERNANE
0522 45 38 72
0601 86 09 86
a.fernane@attijariwafa.com



M. Houssein BELCADI
0522 45 38 74
0661 09 61 39
h.belcadi@attijariwafa.com



Mme Yasmine Bensaad
+212 522 45 37 74
+212
y.bensaad@attijariwafa.com



Mme Salwa EL HASSANI
+212 522 45 38 71
+212
s.elhassani@attijariwafa.com

Souscrire via votre application
Rubrique Titres & Bourse

Attijari
Mobile

Attijari
Entreprise



En savoir plus sur
www.wafagestion.com



Suivez-nous