



تدبير الوفاء
Wafa Gestion

REPORTING HEBDOMADAIRE OBLIDYNAMIC 10/04/2026

Valeur liquidative

208.91

Nombre de parts

6 747 934.65

Actif net

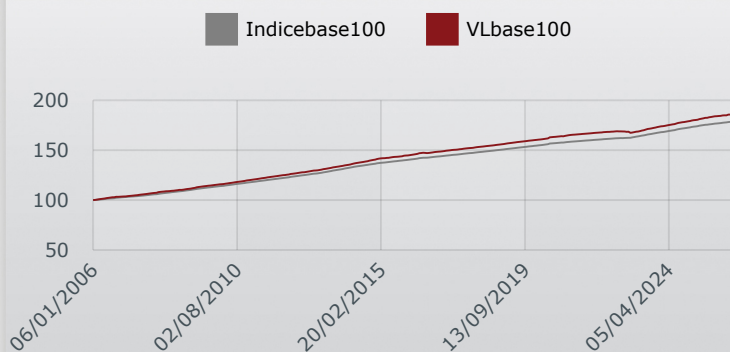
1 409 708 257.97

OBJECTIF ET STRATÉGIE D'INVESTISSEMENT

Le FCP investira son actif à hauteur de 90% minimum, hors titres d'Opcvm OMLT, créances représentatives des opérations de pension qu'il effectue en tant que cessionnaire et liquidités, en titres de créances. L'investissement en actions n'exécèdera pas 10% des actifs du FCP.



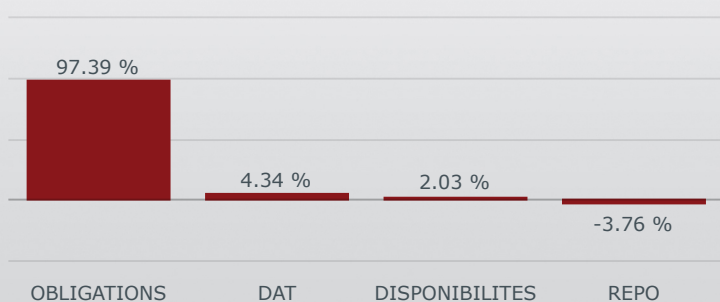
EVOLUTION DE LA VALEUR LIQUIDATIVE



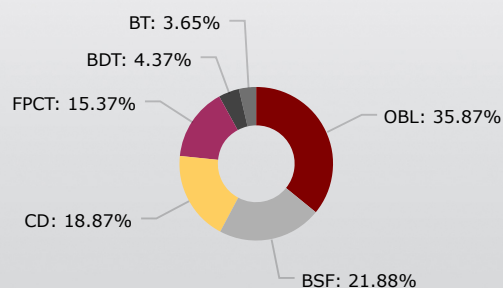
RÉPARTITION PAR MATURITÉ RÉSIDUELLE



ALLOCATION D'ACTIFS



RÉPARTITION PAR PRODUIT DE TAUX



PERFORMANCES

Performances cumulées	1 mois	6 mois	1 an	2 ans	3 ans
	FONDS	0.22%	1.10%	2.55%	6.12%
BENCH	0.18%	1.08%	2.23%	5.49%	9.05%
Performances annualisées	1 mois	6 mois	1 an	2 ans	3 ans
	FONDS	2.81%	2.21%	2.56%	3.08%
BENCH	2.35%	2.17%	2.24%	2.76%	3.03%



INDICATEURS TECHNIQUES

	FONDS	BENCH
Sensibilité	1.09	0.41
Duration	1.12	0.42
Rendement	3.00%	2.00%