



تدبير الوفاء
Wafa Gestion

REPORTING HEBDOMADAIRE

FCP CAP INSTITUTIONS 10/04/2026

Valeur liquidative

681 430.43

Nombre de parts

2 617.49

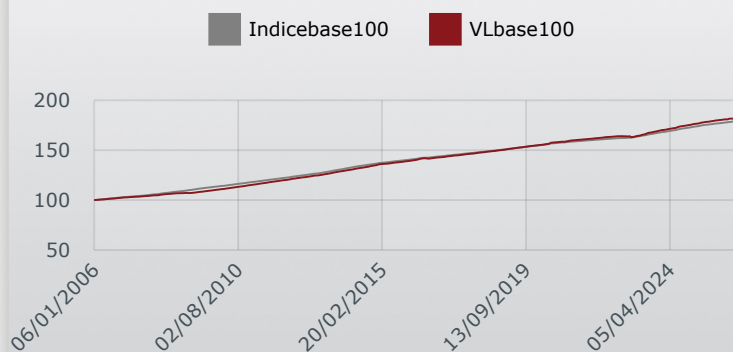
Actif net

1 783 639 371.24

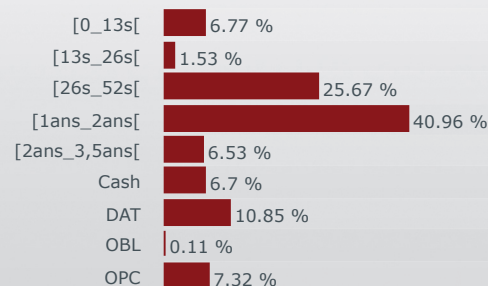
OBJECTIF ET STRATÉGIE D'INVESTISSEMENT

Le FCP investira son actif à hauteur de 90% minimum hors titres d'opcvm OCT, créances représentatives des opérations de pension qu'il effectue en tant que cessionnaire, en titres de créances, le FCP peut investir à 10% maximum dans des OMLT ou des opérations de placement en devises à l'étranger avec possibilité d'investir dans des oblig perpétuelles.

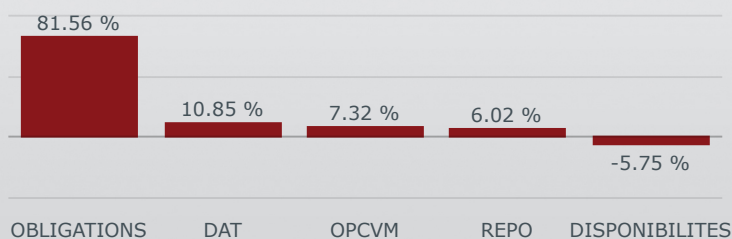
EVOLUTION DE LA VALEUR LIQUIDATIVE



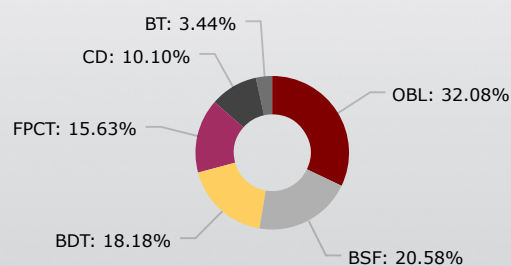
RÉPARTITION PAR MATURITÉ RÉSIDUELLE



ALLOCATION D'ACTIFS



RÉPARTITION PAR PRODUIT DE TAUX



PERFORMANCES

Performances cumulées	1 mois	6 mois	1 an	2 ans	3 ans
	FONDS	0.21%	1.13%	2.44%	6.06%
BENCH	0.18%	1.08%	2.23%	5.49%	9.05%
Performances annualisées	1 mois	6 mois	1 an	2 ans	3 ans
	FONDS	2.72%	2.27%	2.44%	3.05%
BENCH	2.35%	2.17%	2.24%	2.76%	3.03%

INDICATEURS TECHNIQUES

	FONDS	BENCH
Sensibilité	0.94	0.41
Duration	0.97	0.42
Rendement	3.00%	2.00%