

10/04/2026

### CARACTÉRISTIQUES GÉNÉRALES

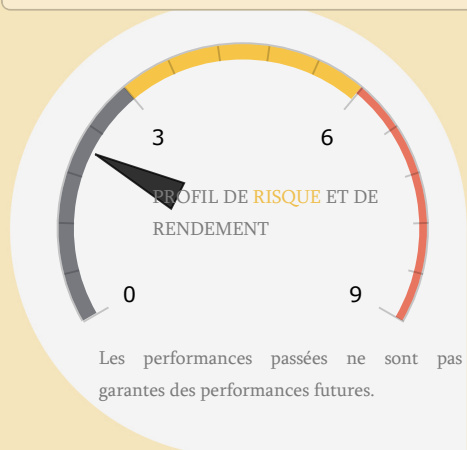
Forme juridique	FCP
Date de création	06/06/1996
Classification	Monétaire
Orientation de placement	100% Taux

Affectation des résultats	Capitalisant
Calcul de la VL	quotidienne
Valeur liquidative d'origine	100.00
Date de première VL	15/07/1996

Horizon de placement conseillé	1 jour
Droits d'entrée	0.00% acquis au fonds
Droits de sortie	0.00% acquis au fonds
Souscripteurs concernés	GRAND PUBLIC

### OBJECTIFS & STRATÉGIE D'INVESTISSEMENT

Le FCP investira son actif en obligations à court terme, en autres titres de créances et en Opcvm Monétaire.

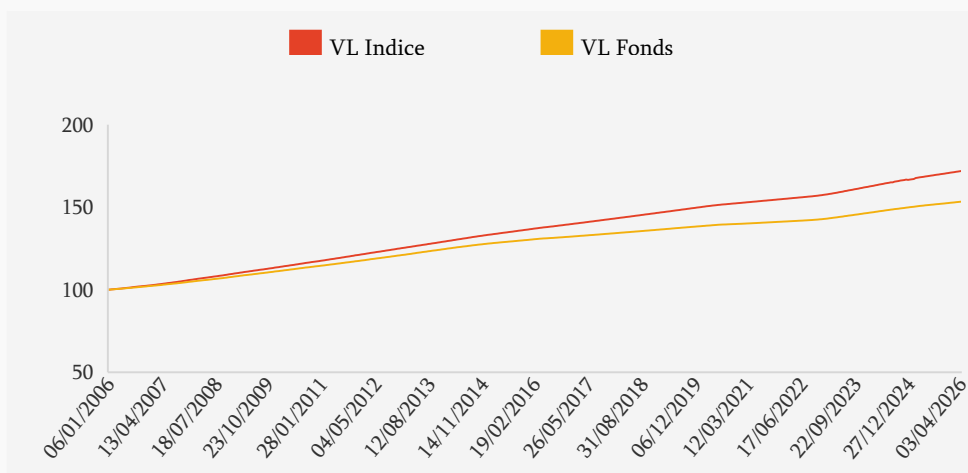


### PERFORMANCES

Performances cumulées	HEBDO	1 MOIS	3 MOIS	6 MOIS
FONDS	0.03%	0.13%	0.44%	0.88%
BENCH	0.04%	0.22%	0.57%	1.14%
Performances annualisées	HEBDO	1 MOIS	3 MOIS	6 MOIS
FONDS	1.75%	1.75%	1.77%	1.77%
BENCH	2.29%	1.39%	1.83%	2.07%



### HISTORIQUE DES VALEURS LIQUIDATIVES



### ALLOCATION D'ACTIFS

OBLIGATIONS	93.16%
DAT	5.97%
REPO	1.85%
DISPONIBILITES	-0.98%




### CHIFFRES CLÉS

Actif net	512 298 578.47
Valeur Liquidative	238.58
Plus Haut 2026	238.58
Plus Bas 2026	237.45
VL moyenne 2026	238.02



### REPARTITION PAR PRODUITS DE TAUX



### REPARTITION PAR MATURITE RESIDUELLE

[0_13s[	93.16%
Cash	1.78%
DAT	5.97%



### INDICATEURS DE RISQUE

	VOLATILITE	SENSIBILITE	DURATION
FONDS	0.00%	0.05	0.05
BENCH	0.00%		