



تدبير الوفاء
Wafa Gestion

REPORTING HEBDOMADAIRE

PATRIMOINE OBLIGATIONS 10/04/2026

Valeur liquidative 423.24

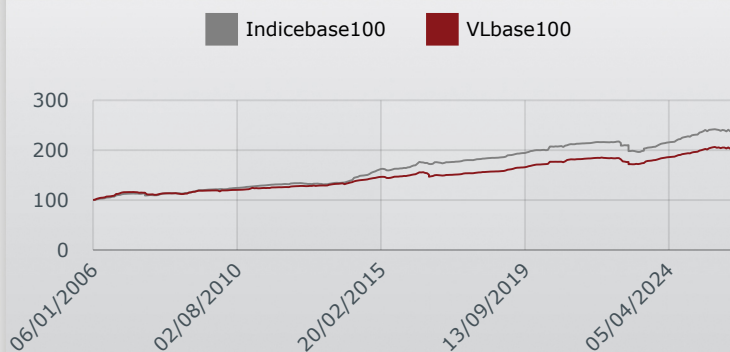
Actif net 2 393 081 747.62

Nombre de parts 5 654 260.64

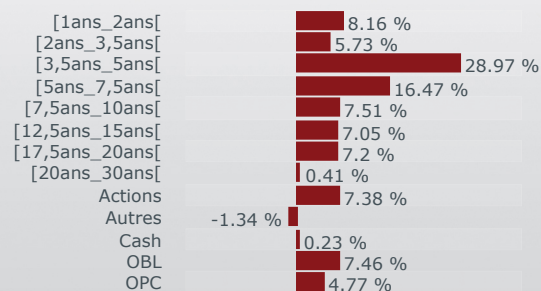
OBJECTIF ET STRATÉGIE D'INVESTISSEMENT

Le FCP investira son actif à hauteur de 90% minimum, hors titres d'Opcvm OMLT, créances représentatives des opérations de pension qu'il effectue en tant que cessionnaire et liquidités, en titres de créances. L'investissement en actions n'excèdera pas 10% des actifs du FCP.

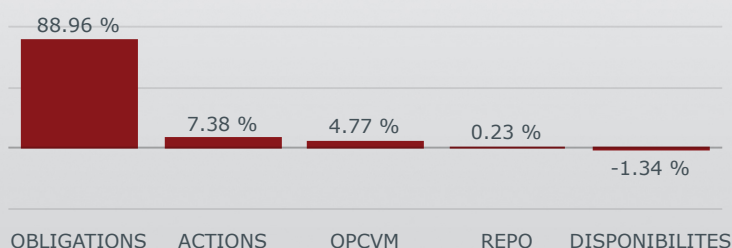
EVOLUTION DE LA VALEUR LIQUIDATIVE



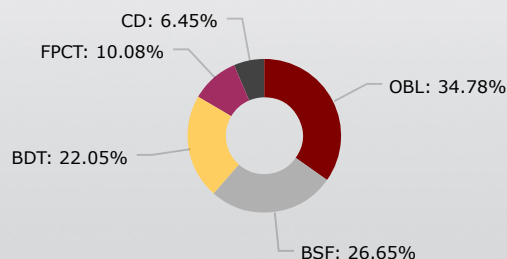
RÉPARTITION PAR MATURITÉ RÉSIDUELLE



ALLOCATION D'ACTIFS



RÉPARTITION PAR PRODUIT DE TAUX



PERFORMANCES

Performances cumulées	1 mois	6 mois	1 an	2 ans	3 ans
FONDS	0.57%	-0.39%	2.70%	9.62%	18.59%
BENCH	0.40%	-0.98%	1.33%	10.66%	21.60%
Performances annualisées	1 mois	6 mois	1 an	2 ans	3 ans
FONDS	7.37%	-0.78%	2.71%	4.84%	6.22%
BENCH	5.19%	-1.96%	1.34%	5.37%	7.23%

INDICATEURS TECHNIQUES

	FONDS	BENCH
Sensibilité	4.28	6.31
Duration	4.44	6.505
Rendement	3.00%	3.00%