



تدبير الوفاء
Wafa Gestion

REPORTING HEBDOMADAIRE

FCP CAP INSTITUTIONS 05/06/2026

Valeur liquidative

684 613.72

Nombre de parts

2 670.13

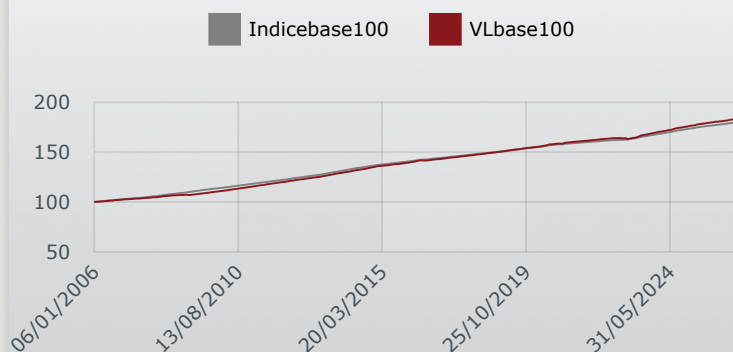
Actif net

1 828 009 008.47

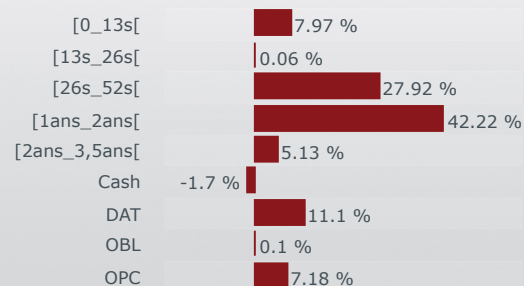
OBJECTIF ET STRATÉGIE D'INVESTISSEMENT

Le FCP investira son actif à hauteur de 90% minimum hors titres d'opcvn OCT, créances représentatives des opérations de pension qu'il effectue en tant que cessionnaire, en titres de créances, le FCP peut investir à 10% maximum dans des OMLT ou des opérations de placement en devises à l'étranger avec possibilité d'investir dans des oblig perpétuelles.

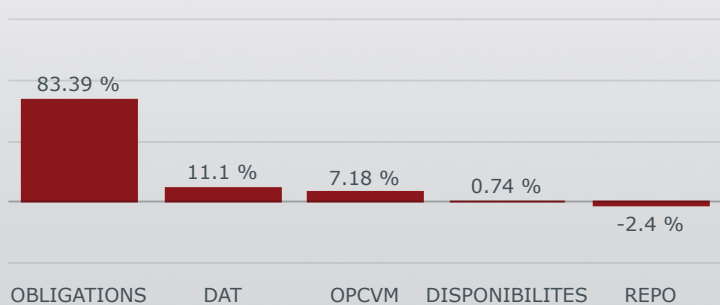
EVOLUTION DE LA VALEUR LIQUIDATIVE



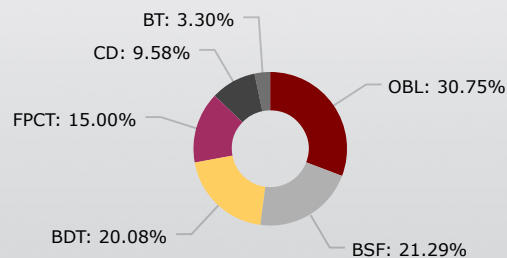
RÉPARTITION PAR MATURITÉ RÉSIDUELLE



ALLOCATION D'ACTIFS



RÉPARTITION PAR PRODUIT DE TAUX



PERFORMANCES

Performances cumulées	1 mois	6 mois	1 an	2 ans	3 ans
	FONDS	0.18%	1.32%	2.42%	6.13%
BENCH	0.19%	1.21%	2.20%	5.47%	8.86%
Performances annualisées	1 mois	6 mois	1 an	2 ans	3 ans
	FONDS	2.39%	2.65%	2.43%	3.07%
BENCH	2.45%	2.43%	2.21%	2.74%	2.97%

INDICATEURS TECHNIQUES

	FONDS	BENCH
Sensibilité	0.91	0.5
Duration	0.94	0.52
Rendement	2.8650%	2.2821%