



التجاري وفا بنك  
Attijariwafa bank

## ATTIJARI DIVERSIFIE

### REPORTING HEBDOMADAIRE 06/02/2026



#### CARACTÉRISTIQUES GÉNÉRALES

Forme juridique	SICAV
Date de création	25/09/1996
Classification	Diversifié
Orientation de placement	30% ACT et 70% TAUX

Affectation des résultats	Capitalisant
Calcul de la VL	quotidienne
Valeur liquidative d'origine	100.00
Date de première VL	11/10/1996

Horizon de placement conseillé	4 ans
Droits d'entrée	0.20% acquis au fonds
Droits de sortie	0.20% acquis au fonds
Souscripteurs concernés	GRAND PUBLIC

#### OBJECTIFS & STRATEGIE D'INVESTISSEMENT

La SICAV investira son actif en actions, obligations et titres de créances sans que la proportion d'actions cotées n'atteigne 60% de ses actifs ou que la proportion d'obligations n'atteigne 90% de ses actifs.

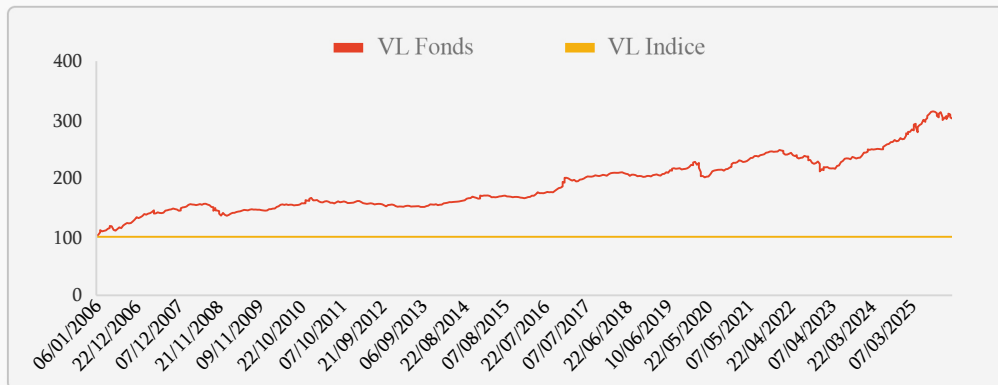


#### PERFORMANCES

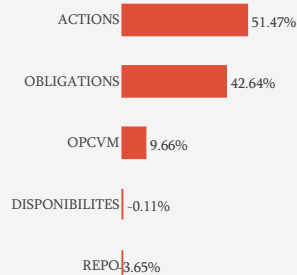
Performances cumulées	HEBDO	1 AN	2 ANS	3 ANS	5 ANS
FONDS	-1.19%	8.10%	22.98%	37.83%	30.80%
BENCH	0.00%	0.00%	0.00%	0.00%	0.00%
Performances annualisées	HEBDO	1 AN	2 ANS	3 ANS	5 A NS
FONDS	-62.17%	8.13%	11.52%	12.65%	6.15%
BENCH					



#### HISTORIQUE DES VALEURS LIQUIDATIVES

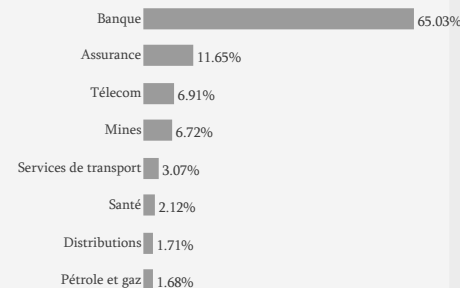


#### ALLOCATION D'ACTIFS

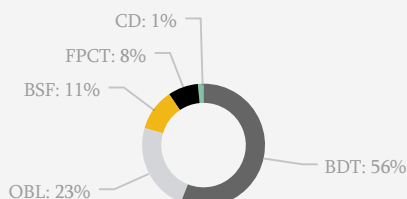


#### RÉPARTITION SECTORIELLE

Semestre Précédent



#### REPARTITION PAR PRODUITS DE TAUX



#### CHIFFRES CLÉS

Actif net	3 566 561 788.31
Valeur Liquidative	720.93
Plus Haut 2026	741.60
Plus Bas 2026	720.93
VL moyenne 2026	731.51



#### INDICATEURS DE RISQUE

	VOLATILITE	TRACKING ERROR	RATIO D'INFORMATION
FONDS	0.00%		-0.95
BENCH		-	-