



تدبير الوفاء  
Wafa Gestion

# REPORTING HEBDOMADAIRE TAUX

05/06/2026

UNE ÉQUIPE  
DÉDIÉE

## OPCVM

|                                | Horizon minimum conseillé | Valeur Liquidative | Depuis Début d'année | Performances glissantes |         |         |       |       |
|--------------------------------|---------------------------|--------------------|----------------------|-------------------------|---------|---------|-------|-------|
|                                |                           |                    |                      | 1 semaine               | 3 mois* | 6 mois* | 1 an  | 2 ans |
| <b>Obligataire Court Terme</b> |                           |                    |                      |                         |         |         |       |       |
| OBLIDYNAMIC                    | 6 mois                    | 209.94             | 1.14%                | 0.01%                   | 2.94%   | 2.80%   | 2.45% | 6.18% |
| FCP CAP INSTITUTIONS           | 3 mois                    | 684 613.72         | 1.11%                | 0.00%                   | 2.78%   | 2.65%   | 2.42% | 6.13% |
| ATTIJARI MONETAIRE PLUS        | 6 mois                    | 230.59             | 0.99%                | 0.00%                   | 2.45%   | 2.43%   | 2.07% | 5.35% |
| <b>Monétaire</b>               |                           |                    |                      |                         |         |         |       |       |
| CAP MONETAIRE PREMIERE         | 1 mois                    | 212 527.10         | 1.03%                | 0.02%                   | 2.35%   | 2.38%   | 2.26% | 5.51% |
| ATTIJARI TRESORERIE            | 1 mois                    | 5 665.17           | 0.92%                | 0.01%                   | 2.23%   | 2.16%   | 1.96% | 4.69% |
| ATTIJARI MONETAIRE JOUR        | 1 jour                    | 239.22             | 0.78%                | 0.02%                   | 1.75%   | 1.78%   | 1.73% | 3.95% |
| ATTIJARI LIQUIDITE             | 1 jour                    | 1 583.58           | 0.81%                | 0.02%                   | 1.82%   | 1.85%   | 1.85% | 4.25% |

## ZOOM SUR LE MARCHÉ

\* Performances annualisées

### Marché Obligataire

La séance adjudicatoire de cette semaine a connu une demande de 3.43 milliards de dirhams. Le trésor en a levé un montant de 1.5 milliards réparti comme suit 1 Mrd pour maturité 52 semaines et 500 millions pour la maturité 2ans. En ce qui concerne le marché secondaire, Le segment long terme a enregistré une hausse moyenne de +4.77 pbs sur la semaine portée principalement par les maturités 10 ans et 15 ans qui ont évolué de +7 pbs. L'indice MBI a réalisé sur la semaine une performance négative de +0.19 %, cumulant ainsi une performance de -0.13 % depuis le début de l'année.

### Marché Monétaire

Cette semaine la banque centrale a augmenté ses avances à 7 jours de 640 millions pour ressortir à 55 Mrds de dirhams. Le montant des placements de trésor s'affiche à 23.85 milliards de dirhams en fin de semaine.


### TAUX OBLIGATAIRES : COURBE SECONDAIRE BAM

| Maturité | Semaine S-1 | Semaine S | Variation |
|----------|-------------|-----------|-----------|
| 13 sem   | 2.221%      | 2.207%    | -0.01%    |
| 26 sem   | 2.180%      | 2.237%    | 0.06%     |
| 52 sem   | 2.270%      | 2.296%    | 0.03%     |
| 2 ans    | 2.410%      | 2.452%    | 0.04%     |
| 5 ans    | 2.850%      | 2.863%    | 0.01%     |
| 10 ans   | 3.191%      | 3.252%    | 0.06%     |
| 15 ans   | 3.551%      | 3.611%    | 0.06%     |
| 20 ans   | 3.715%      | 3.709%    | -0.01%    |
| 30 ans   | 4.000%      | 4.030%    | 0.03%     |

### TAUX MONÉTAIRES : EVOLUTION DU TMP SUR LA SEMAINE

| Date       | TMP    | VOLUME | ENCOURS |
|------------|--------|--------|---------|
| 05/06/2026 | 2,25 % | 1046   | 5376    |
| 03/06/2026 | 2,25 % | 1700   | 6430    |
| 02/06/2026 | 2,25 % | 2276   | 7006    |
| 01/06/2026 | 2,25 % | 3157   | 8597    |
| 04/06/2026 | 2,25 % | 937    | 5267    |

Les performances passées ne sont pas garanties des performances futures.



Mme Ghizlane MRINI  
0522 45 38 70  
0608 88 31 18  
g.mrini@attijariwafa.com




Mme Hanane BENCHEKROUN  
0522 45 38 73  
0600 07 19 63  
h.benchekroun@attijariwafa.com




M.Adil FERNANE  
0522 45 38 72  
0601 86 09 86  
a.fernane@attijariwafa.com



M.Houssein BELCADI  
0522 45 38 74  
0661 09 61 39  
h.belcadi@attijariwafa.com



Mme Yasmine BENZAAD  
+212 522 45 37 74  
+212  
y.bensaad@attijariwafa.com



Mme Salwa EL HASSANI  
+212 522 45 38 71  
+212  
s.elhassani@attijariwafa.com

Souscrire via votre application  
Rubrique Titres & Bourse

Attijari  
Mobile

Attijari  
Entreprise



En savoir plus sur  
www.wafagestion.com



Suivez-nous