



DONNÉES DU MARCHÉ

INDICES

INDICE	Cours	Perf Mensuel	Perf YTD
MASI	11 358,17	-2.34%	0.99%
MASIR	32 141,8	-2.34%	1.58%



FAITS MARQUANTS MENSUEL

HABITAT : Baisse des unités mises en chantier en 2020 de 37,2% à 110 613 unités (lots et logements), dont 88 357 unités économiques et sociales avec un repli des unités produites en 2020 de 19% à 128 493 unités, dont 101 716 logements économiques et sociaux (Vs. 133 122 unités en 2019), selon le Ministère de l'habitat. **AUTOMOBILES** : Hausse des ventes de voitures neuves de 6,23% à fin février à 27 446 unités, selon l'AIVAM **AUTOROUTES DU MAROC** : Signature d'un contrat de prêt avec la BEI portant sur un montant de 891 Millions MAD, destiné à l'accélération de la transformation digitale d'ADM.



COMMENTAIRE MARCHÉ

La Bourse de Casablanca termine le mois de Février en rouge. En effet, après un trend haussier en début d'année, le MASI s'essouffle et enregistre une performance mensuelle négative de -2,34% à 11.358,17 portant ainsi la performance YTD à 0,99%.

Le mois a drainé un volume de 1 766.12 MDH échangé principalement sur le marché Central. Les valeurs IAM, ATTIJARIWAFABANK, MARSAMAROC, LABELVIE et BCP ont accaparé plus de 57% du volume globale.

En termes de performances, le mois a profité à SOTHEMA (+12,46%), REALISATIONS MECANIKES (+11,37%), ALUMINIUM DU MAROC (+10,28%), PROMOPHARM (+9,40%), ainsi que COLORADO qui a enregistré une hausse de +7,46%.

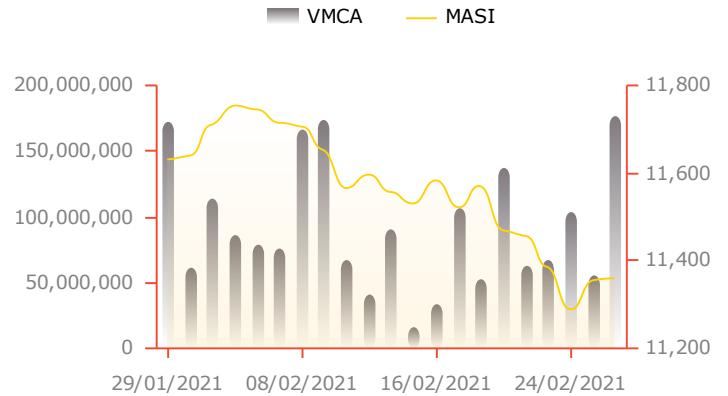
En contrepartie, OULMES, ADDOHA et STROC INDUSTRIE accusent les plus fortes baisses avec respectivement - 10,79%, - 9,60% et - 9,16%.

VALEURS DU MOIS

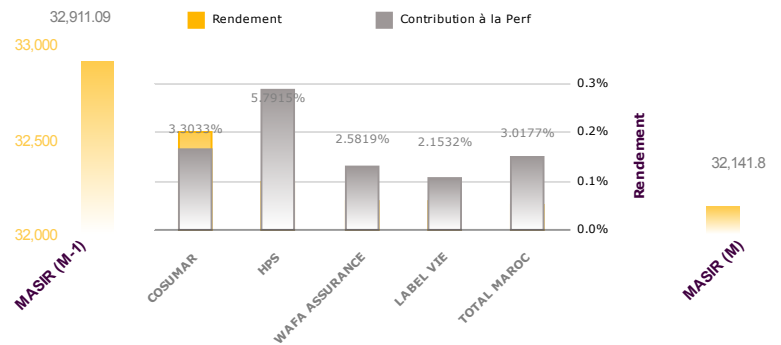
COSUMAR : Progression du chiffre d'affaires de 5,1% en 2020 à 8 630 Millions MAD, en parallèle à une amélioration au T4-2020 de 12,8% à 2 197 Millions MAD. **MANAGEM** : Hausse du chiffre d'affaires de 4% en 2020 à 4,72 Milliards MAD, malgré une contraction au T4-2020 de 6,1% à 1 201 Millions MAD.



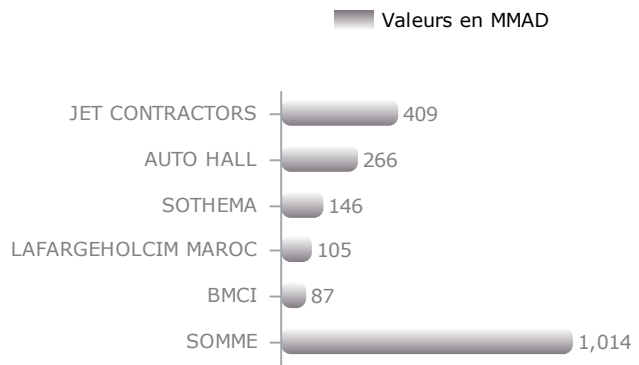
EVOLUTION DU MASI VS VOLUME



CONTRIBUTION A LA PERFORMANCE DE L'INDICE



LES VALEURS LES PLUS ACTIVES



COLLECTE DES FONDS ACTIONS ET DIVERSIFIÉS

